Дизайн-проект

Объект: Однокомнатная квартира
Адрес объекта: МО, Красногорск, бульвар Космонавтов, д.17, кв.239
Заказчик: Осипова Александра Андреевна
Исполнитель: ООО "ЭЛЕОН"
Дизайнер: Зайвый Екатерина Михайловна
+7 (495) 260-10-98
info@eleon-remont.ru

Состав проекта

Этап	Наименование чертежа	Лист
Титульный лист и оглавление	Титульный лист	1
	Перечень чертежей	2
Этап цветостилевого	**Этап цветостилевого решения:3D визуализация**	**3**
	Визуализация Гостиной-Кухни	4
	Визуализация Кухни-Коридора	5
	Визуализация Санузла	6
	Этап цветостилевого решения: Коллажи	**7**
	Коллаж-концепция Гостиной-Кухни-Спальни	8
	Коллаж-концепция Коридора-Санузла	9
Этап рабочих чертежей	**Этап рабочих чертежей**	**10**
	План обмеров помещений	11
	План демонтажа-монтажа	12
	План после перепланировки	13
	План расстановки мебели без размеров	14
	План расстановки мебели с размерами	15
	План сантехники общий	16
	План сантехники с размерами	17
	План заполнений дверных проёмов	18
	План отделки стен	19
	План полов с мебелью	20
	План полов с размерами	21
	План потолков с мебелью	22
	План потолков с размерами	23
	План расстановки электрооборудования с мебелью	24
	План светильников	25
	План выключателей с привязками	26
	План розеток	27
	План видовых точек	28
	Развертки гостиной-спальни	29
	Развертки кухни-коридора	30
	Развертки санузла-гардеробных шкафов	31

Этап цветостилевого решения: 3D визуализации

Наим.	ФИО	Подпись	Дата	Объект: жилая квартира по адресу: МО, бульвар Космонавтов, д.17, кв.239		
Дизайнер	Зайвый Е.М.					
Заказчик	Осипова А.А.			3D визуализация Гостиной-Спальни	Стадия	Лист / Листов
						4 / 31
					ООО "ЭЛЕОН"	
				Масштаб 1:50		

Наим.	ФИО	Подпись	Дата	Объект: жилая квартира по адресу: МО, бульвар Космонавтов, д.17, кв.239			
Дизайнер	Зайвый Е.М.						
Заказчик	Осипова А.А.			3D визуализация Кухни-Коридора	Стадия	Лист	Листов
						5	31
					ООО "ЭЛЕОН"		
				Масштаб 1:50			

Наим.	ФИО	Подпись	Дата	Объект: жилая квартира по адресу: МО, бульвар Космонавтов, д.17, кв.239		
Дизайнер	Зайвый Е.М.					
Заказчик	Осипова А.А.			3D визуализация Санузла	Стадия	Лист	Листов
						6	31
					ООО "ЭЛЕОН"	
				Масштаб 1:50		

Этап цветостилевого решения: Коллажи

Коллаж Прихожей-Гостиной-Кухни

Светильник для 1 фазного трека
Lightstar Volta
арт.227247
1 166 руб./шт.
basicdecor.ru

Настенно-потолочный
светильник Тубус CL01B070
ВхД 138х55
арт.CL01B070
1 990 руб./шт.
basicdecor.ru

Кресло Mike
арт.DS-5958
17 550 руб.
desondo.ru

Настенный однорядный
металлический карниз
Атлант mini MS1
457 руб./м.п.
karnizspb.ru

Карта мира из дерева с
дистанционными держателями
1200х750
11000 руб.
livemaster.ru

Диван раскладной Динс
Sherst или Ситено
1520х930х870
35 970 руб.
m.divan.ru

Люстра Cosima lamp
арт.40.2512
6 500 руб./шт.
loft-concept.ru

Шкура-ковер LWPD160
480х1600
арт.80096494
6 599 руб.
hoff.ru

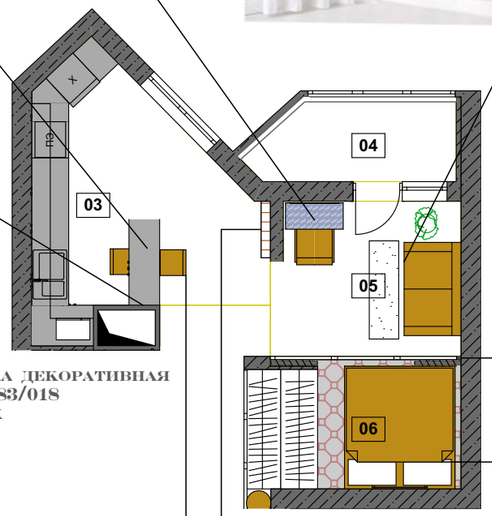

Кухня Сити
индивидуальный расчет
miposline.ru

Кухонный
фартук



Краска декоративная
30BB 83/018
Dulux

Паркетная доска
Baum Comfort Plus
Дуб оливковый
2920 руб./м.кв.
parket-outlet.ru

Стул барный, белый
арт.3220
6 958 руб./шт.
imodern.ru

Цвет фасада
Софт Грей

Цвет фасада
Софт Сантьяго

Цвет барной стойки и
кухонной столешницы

Смеситель Omoikiri Yamada
С для кухонной мойки
арт.343037
13 890 руб.
santehnika-online.ru

Мойка кухонная Zorg Master X
Finess ZM R-5278-R
арт.320276
22 000 руб.
santehnika-online.ru

Часы настенные 79841
арт.80333451
990 руб.
hoff.ru

July Bird
арт.L01511
7 800 руб.
loft4you.ru

Наим.	ФИО	Подпись	Дата	Объект: жилая квартира по адресу: МО, бульвар Космонавтов, д.17, кв.239		
Дизайнер	Зайвый Е.М.					
Заказчик	Осипова А.А.			Коллаж Прихожей-Гостиной-Кухни	Стадия	Лист / Листов
						8 / 31
					ООО "ЭЛЕОН"	

Коллаж Санузла-Коридора

Светильник точечный встраиваемый
Lightstar Cardano
110x110
арт.214010
1 296 руб./шт.
basicdecor.ru

Выполнить тубку на заказ
в цвет акцентной стены
санузла

Подвес Globo
арт.813012
4 799 руб./шт.
basicdecor.ru

Настенная плитка Гамма белый
Kerama Marazzi
85x285 мм
1 080 руб/м.кв.

Керамогранит Forest Arce
Porcelanosa
220x900 мм
3 322 руб/м.кв.

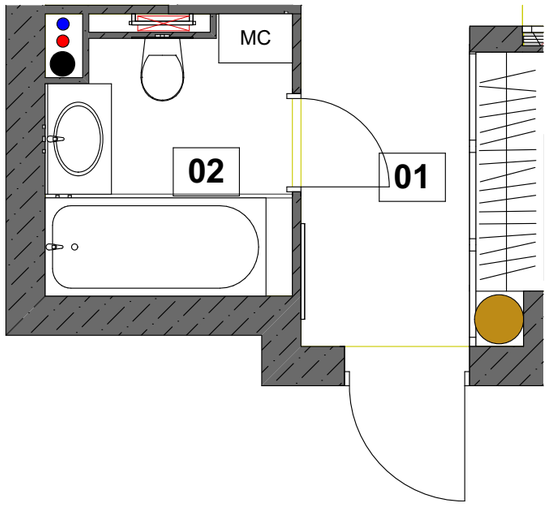



Керамогранит Cuban white star
Peronda
223x223 мм
3 350 руб/м.кв.

Смеситель Grohe BauClassic для
раковины
арт.32868000
6 460 руб.
santehnika-online.ru

РаковинаMelana MLN A433
55x39x14,5 см
арт.390400
5 610 руб.
santehnika-online.ru

Акриловая ванна Rino Miami 180
180x80x43 см
арт.304521
22 094 руб.
santehnika-online.ru

Комплект систумы Инсталляции для
унитаза Grohe Rapid SL 38750001 с
кнопкой смыва + Крышка-сиденье Roca
Meridiana 8012A2004 с микролифтом,
петли хрома + чаша для унитаза Roca
Meridiana 346247000
арт.316066
27 060 руб.
santehnika-online.ru

Зеркало Гувет
арт. 403.692.13
780x1960 мм
9 999 руб/шт.
ikea.com

Карниз CX161 -
1,3x6,9x200см
арт. CX 161
495 руб/шт.
orac-decor.net

Настенно-потолочный
светильник Тубус CL01B070
ВхД 138x55
арт.CL01B070
1 990 руб./шт.
basicdecor.ru

Наим.	ФИО	Подпись	Дата	Объект: жилая квартира по адресу: МО, бульвар Космонавтов, д.17, кв.239		
Дизайнер	Зайвый Е.М.					
Заказчик	Осипова А.А.			Коллаж Санузла-Коридора	Стадия	Лист	Листов
						9	31
					ООО "ЭЛЕОН"	

Этап рабочих чертежей.

План обмеров

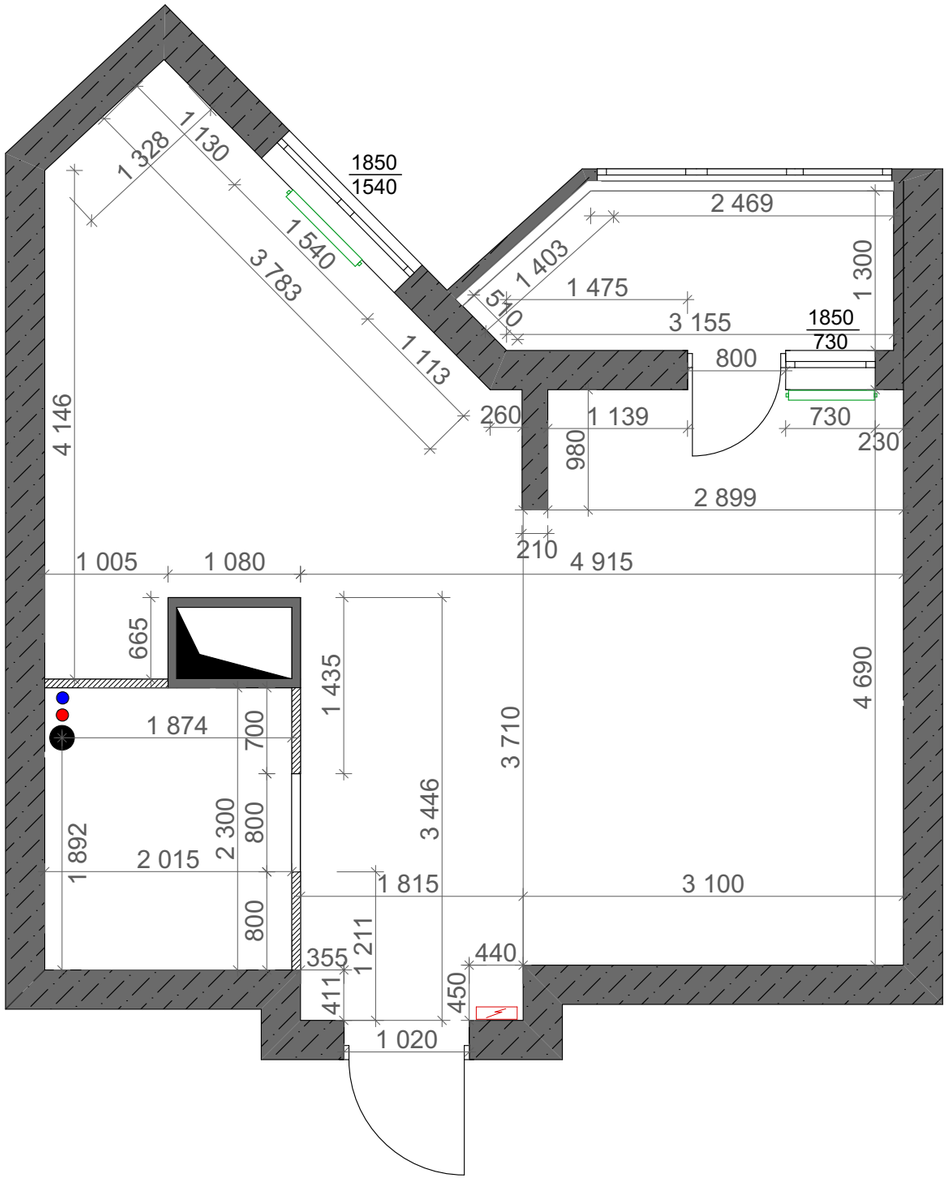

Условные обозначения

Обозначение	Наименование
	Радиаторы существующие
	Стояки ХВС, ГВС, канализации
	Вентиляционная шахта
	Электрощит существующий

Примечание

1. Обмерный чертеж не учитывает перекос стен и конструкций и имеет погрешность.
2. Высота потолка +2.790 м.
3. Высота дверных проемов +2.100м, если не указано иное.

Наим.	ФИО	Подпись	Дата	Объект: жилая квартира по адресу: МО, бульвар Космонавтов, д.17, кв.239		
Дизайнер	Зайвый Е.М.					
Заказчик	Осипова А.А.			План обмеров помещения	Стадия	Лист / Листов
						11 / 31
				Масштаб 1:50	ООО "ЭЛЕОН"	

План демонтажа-монтажа

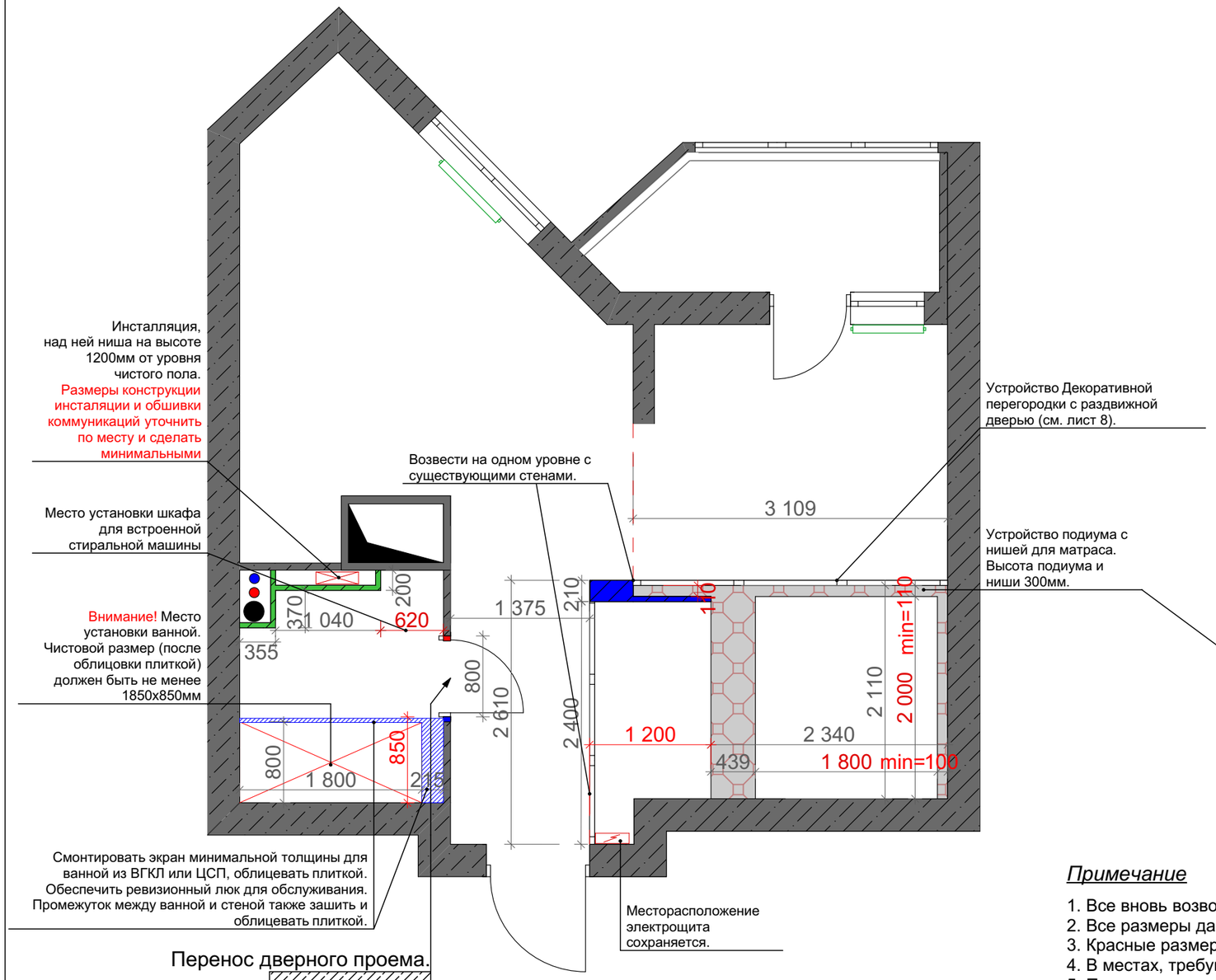

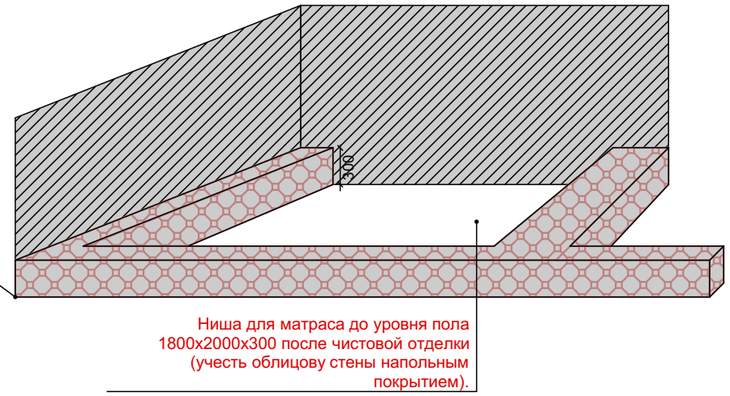

Перенос дверного проема.

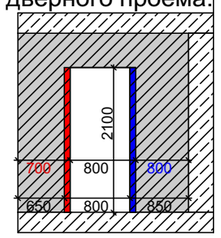

Внимание! Все углы строго 90 градусов, если не указано иного!
Смотреть с листами разверток!

Условные обозначения

Обозначение	Наименование
	Демонтируемые конструкции
	Возводимые конструкции из пенобетонных блоков
	Возводимые конструкции из ПГП
	Инсталляция
	Стояки ХВС, ГВС, канализации
	Вентиляционная шахта

Примечание

1. Все вновь возводимые перегородки 50мм, если не указано другое.
2. Все размеры даны без учета чистовой отделки, если не указано другое.
3. Красные размеры даны "в чистоте" (т.е. с отделкой).
4. В местах, требующих обслуживания, обеспечить ревизионные люки.
5. Предусмотреть устройство вентиляции в сан.узле.
6. Предусмотреть монтаж фильтров водоснабжения (согласовать с заказчиком).
7. Высота потолка +2.790 м.
8. Высота дверных проемов входных групп +2.100м.
9. Чертежная погрешность допускается в связи с перекосом.

Наим.	ФИО	Подпись	Дата	Объект: жилая квартира по адресу: МО, бульвар Космонавтов, д.17, кв.239		
Дизайнер	Зайвый Е.М.					
Заказчик	Осипова А.А.			План демонтажа-монтажа	Стадия	Лист / Листов
						12 / 31
				Масштаб 1:50	ООО "ЭЛЕОН"	

План после перепланировки

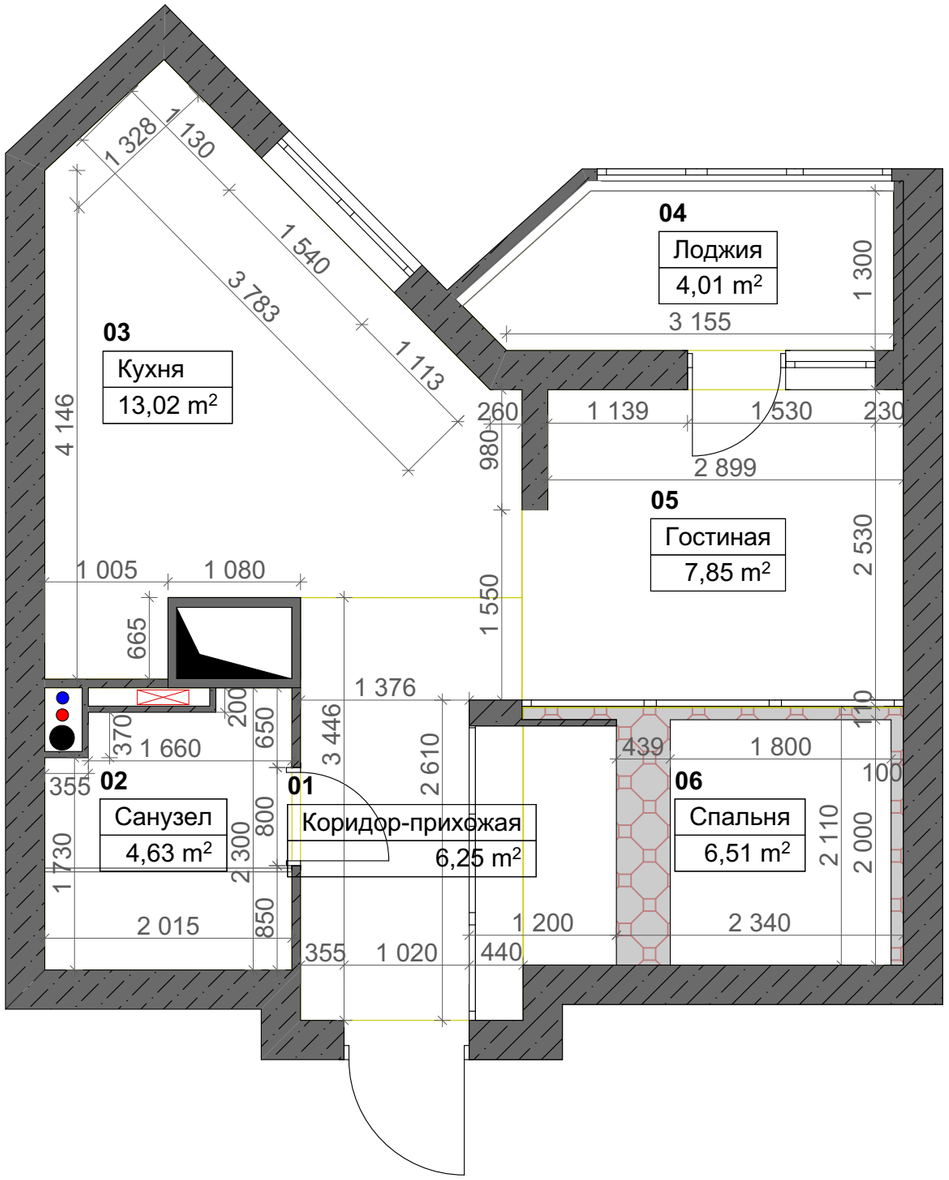

Экспликация помещений		
№	Наименование	Площадь, м2
01	Коридор-прихожая	6,25
02	Санузел	4,63
03	Кухня	13,02
04	Лоджия	4,02
05	Гостиная	7,66
06	Спальня	6,54
		42,12 м²

Наим.	ФИО	Подпись	Дата	Объект: жилая квартира по адресу: МО, бульвар Космонавтов, д.17, кв.239		
Дизайнер	Зайвый Е.М.					
Заказчик	Осипова А.А.			План после перепланировки	Стадия	Лист / Листов
						13 / 31
				Масштаб 1:50	ООО "ЭЛЕОН"	

План расстановки мебели без размеров

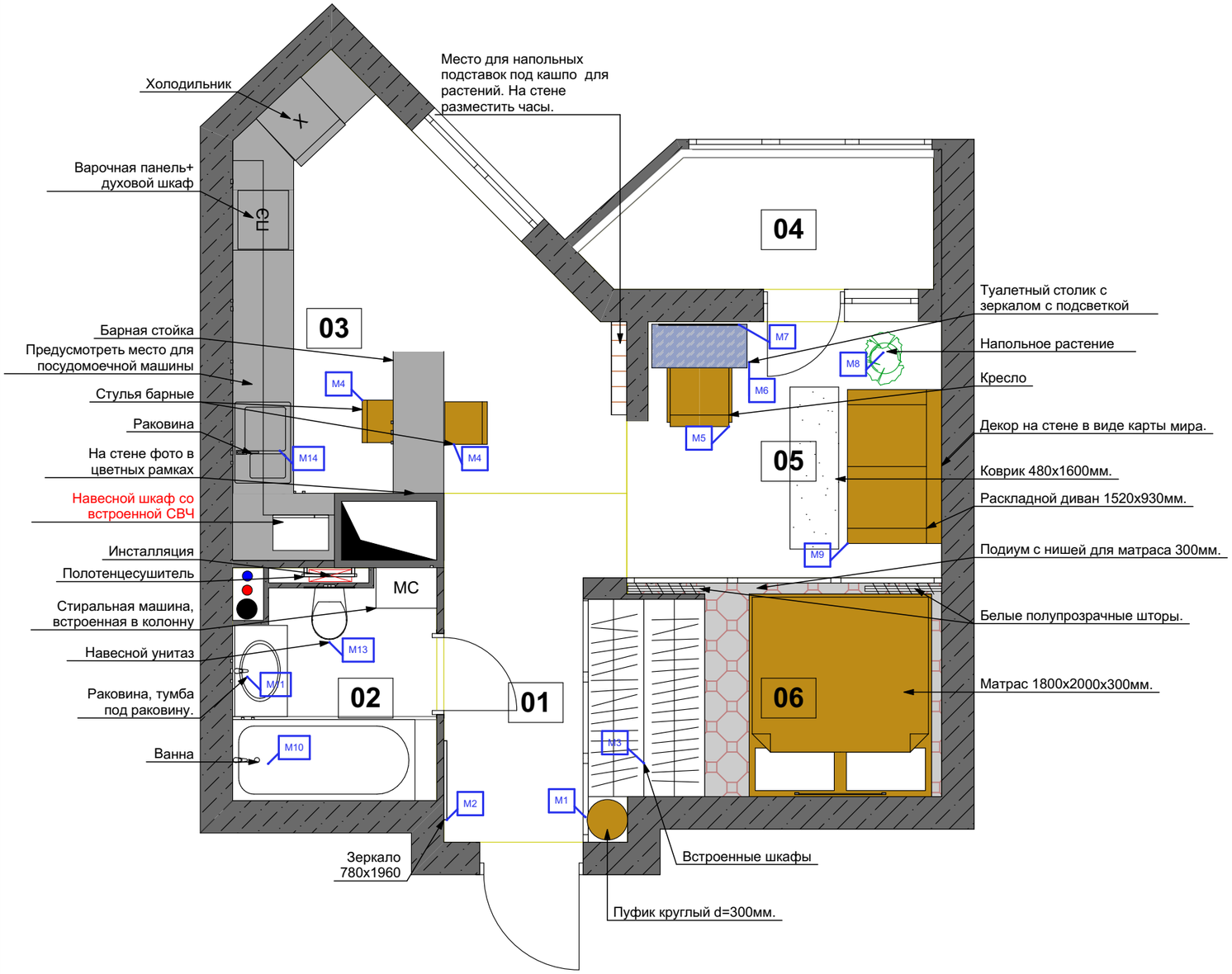

Экспликация помещений		
№	Наименование	Площадь, м2
01	Коридор-прихожая	6,25
02	Санузел	4,63
03	Кухня	13,02
04	Лоджия	4,02
05	Гостиная	7,66
06	Спальня	6,54
		42,12 м^2

Наим.	ФИО	Подпись	Дата
Дизайнер	Зайвый Е.М.		
Заказчик	Осипова А.А.		

Объект: жилая квартира по адресу: МО, бульвар Космонавтов, д.17, кв.239

План расстановки мебели без размеров

Масштаб 1:50

Стадия	Лист	Листов
	14	31

ООО "ЭЛЕОН"

План расстановки мебели с размерами

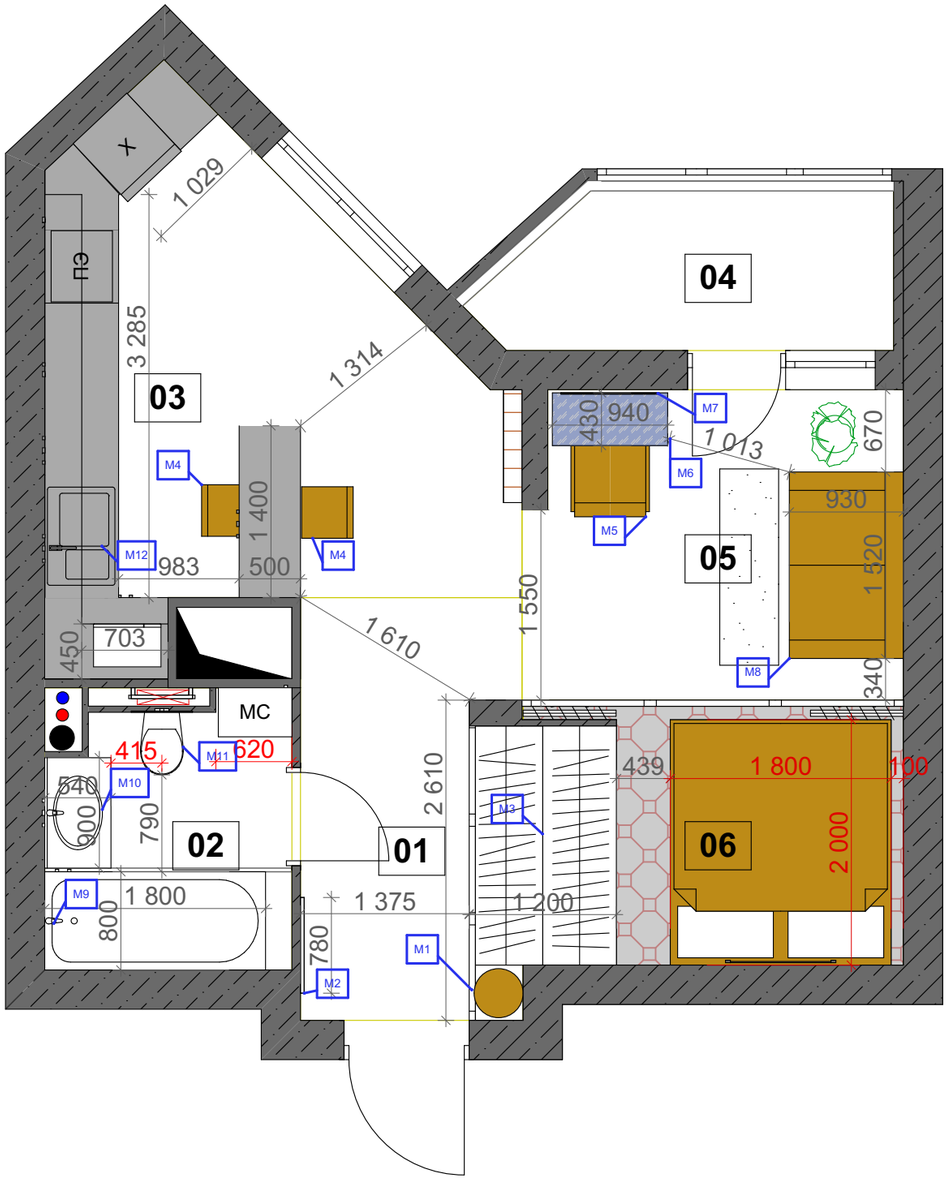

Экспликация помещений		
№	Наименование	Площадь, м2
01	Коридор-прихожая	6,25
02	Санузел	4,63
03	Кухня	13,02
04	Лоджия	4,02
05	Гостиная	7,66
06	Спальня	6,54
		42,12 м^2

Примечание

1. Для заказа кухни вызвать замерщика на ранней стадии строительства для уточнения электровыводов.
2. Красным цветом обозначены минимально допустимые размеры после чистовой отделки.

Наим.	ФИО	Подпись	Дата	Объект: жилая квартира по адресу: МО, бульвар Космонавтов, д.17, кв.239		
Дизайнер	Зайвый Е.М.					
Заказчик	Осипова А.А.			План расстановки мебели с размерами	Стадия	Лист / Листов
						15 / 31
				Масштаб 1:50	ООО "ЭЛЕОН"	

План сантехники общий

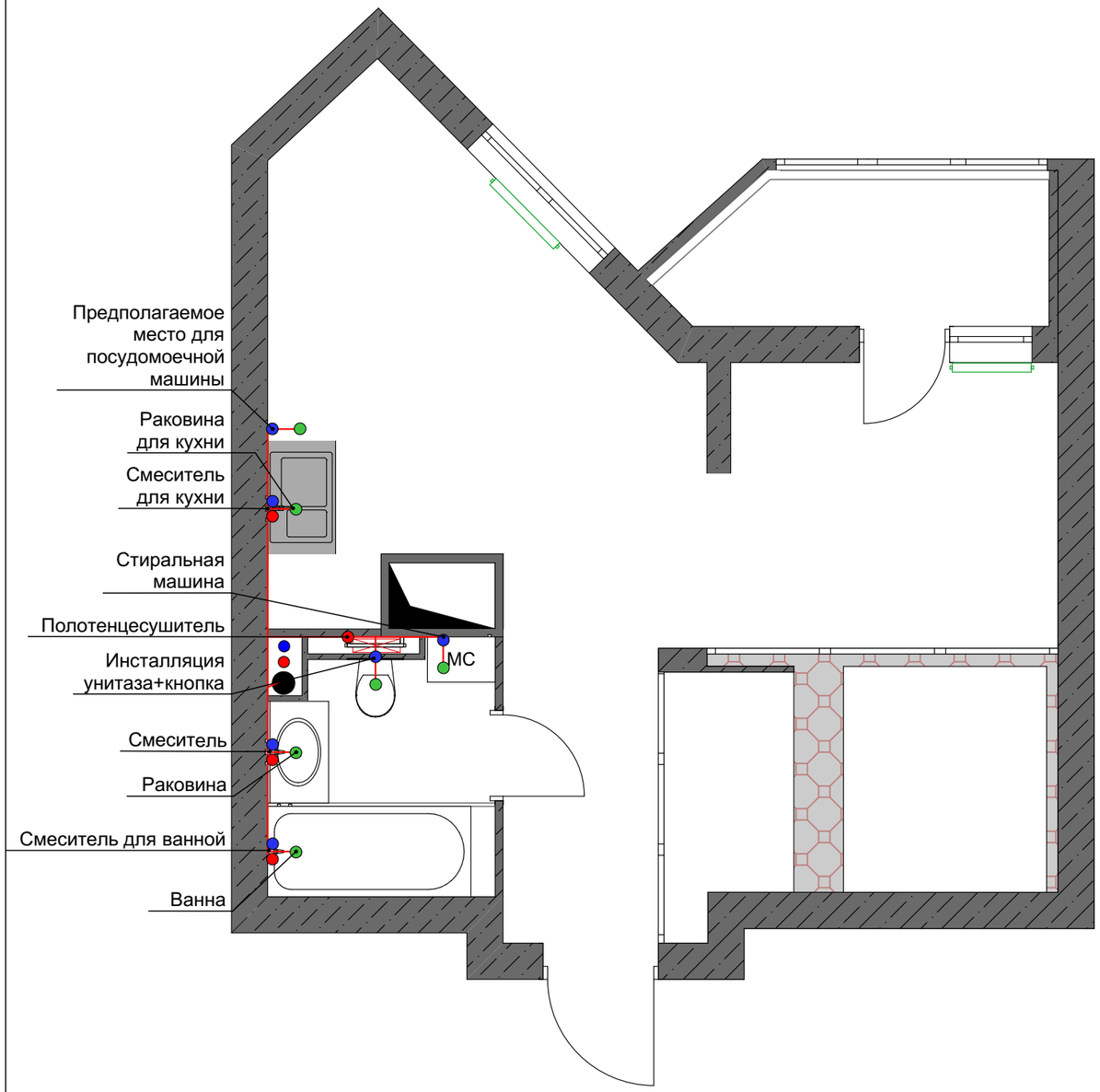

Высоту и местоположение выводов канализации и воды, расстояние между водоразетками уточнить после выбора сантех. приборов по их тех. картам.

! Месторасположение коллектора уточнить по месту. В случае расположения коллектора за пределами инсталляции, над инсталляцией устроить нишу.

Условные обозначения

Обозначение	Наименование
	Подвод холодной воды
	Подвод горячей воды
	Подключение канализации

Примечание

1. За 0.000 взят уровень чернового пола.
2. Смотреть совместно с листом 7 и листами разверток.
3. Оборудование подключать согласно спецификации приборов.
4. Устроить ревизионные люки в местах, требующих доступа.

Наим.	ФИО	Подпись	Дата	Объект: жилая квартира по адресу: МО, бульвар Космонавтов, д.17, кв.239		
Дизайнер	Зайвый Е.М.					
Заказчик	Осипова А.А.			План сантехники общий	Стадия	Лист / Листов
						16 / 31
					ООО "ЭЛЕОН"	
				Масштаб 1:50		

Планы сантехники с размерами

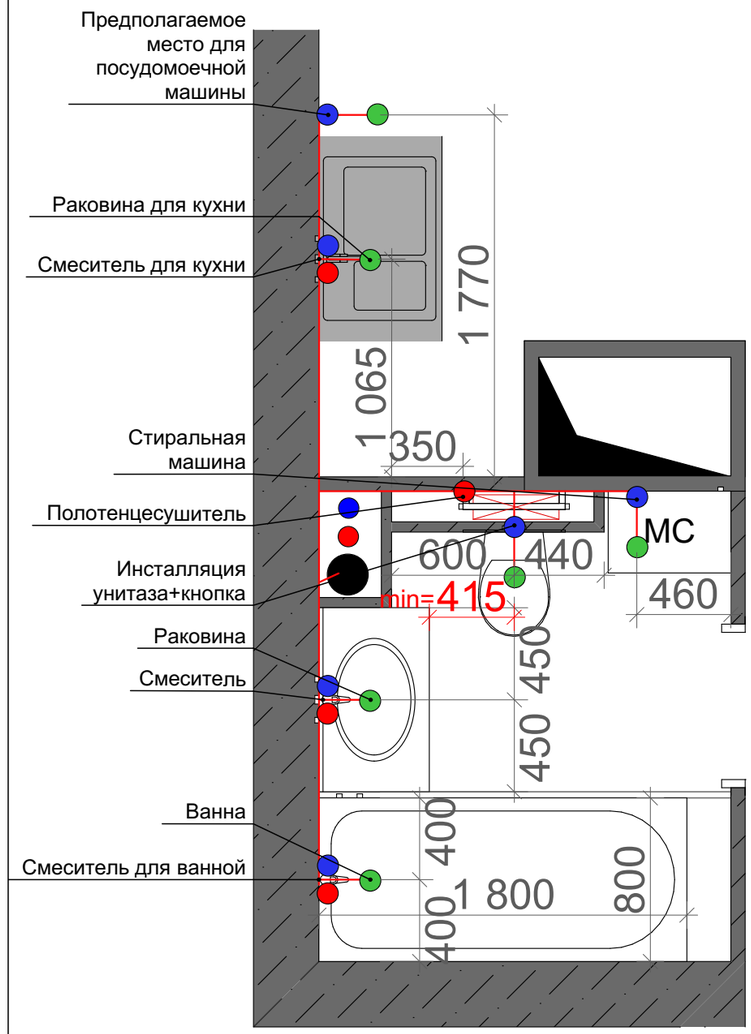

Высоту и местоположение выводов канализации и воды, расстояние между водоразетками уточнить после выбора сантех. приборов по их тех. картам.

! Месторасположение коллектора уточнить по месту. В случае расположения коллектора за пределами инсталляции, над инсталляцией устроить нишу.

Условные обозначения

Обозначение	Наименование
	Подвод холодной воды
	Подвод горячей воды
	Подключение канализации

Примечание

1. За 0.000 взят уровень чернового пола.
2. Все привязки даны по центру групп.
3. Смотреть совместно с листом 6 и листами разверток.
4. Все размеры проектные без учета отделки, возможно небольшое несоответствие, уточнять по месту!
5. Место установки полотенцесушителя уточнить после выбора конкретной модели.
6. Оборудование подключать согласно спецификации приборов.
7. Устроить ревизионные люки в местах, требующих доступа.

Наим.	ФИО	Подпись	Дата	Объект: жилая квартира по адресу: МО, бульвар Космонавтов, д.17, кв.239			
Дизайнер	Зайвый Е.М.						
Заказчик	Осипова А.А.			Планы сантехники с размерами	Стадия	Лист	Листов
						17	31
				Масштаб 1:30	ООО "ЭЛЕОН"		

План заполнений дверных проемов

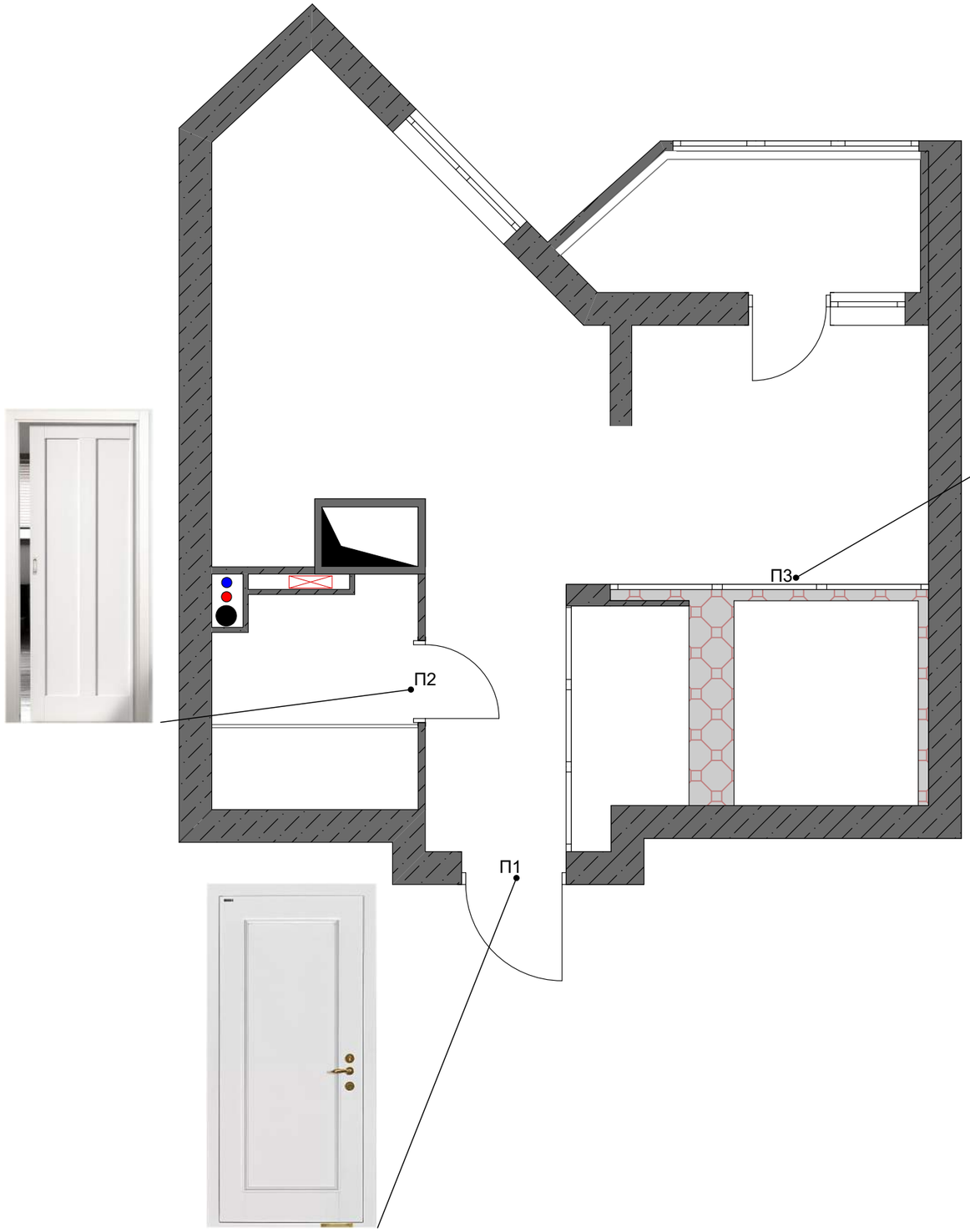

!Внимание. Согласовать раскладку остекления с производителем и дизайнером. Остекление перегородки и раздвижных дверей гардеробной в прихожей должно иметь одинаковую раскладку.

Экспликация дверных заполнений

№.	Наименование	Размер,ШхВ Тип открывания
П1	Входная дверь	Проем 1000х2200 Дверь 900х2100 Левое
П2	Межкомнатная дверь распашная	Проем 800х2100 Дверь 700х2000 Правое
П3	Декоративная перегородка с дверью	Размеры и конструкцию уточнить у производителя

Примечание

1. Внешний вид дверей согласовать с дизайнером.
2. Смотреть совместно с листами разверток.
3. Технолог компании-поставщика (изготовителя) дверей должен провести дополнительные замеры.

Наим.	ФИО	Подпись	Дата	Объект: жилая квартира по адресу: МО, бульвар Космонавтов, д.17, кв.239		
Дизайнер	Зайвый Е.М.					
Заказчик	Осипова А.А.			План заполнения дверных проемов	Стадия	Лист / Листов
						18 / 31
				Масштаб 1:50	ООО "ЭЛЕОН"	

План отделки стен

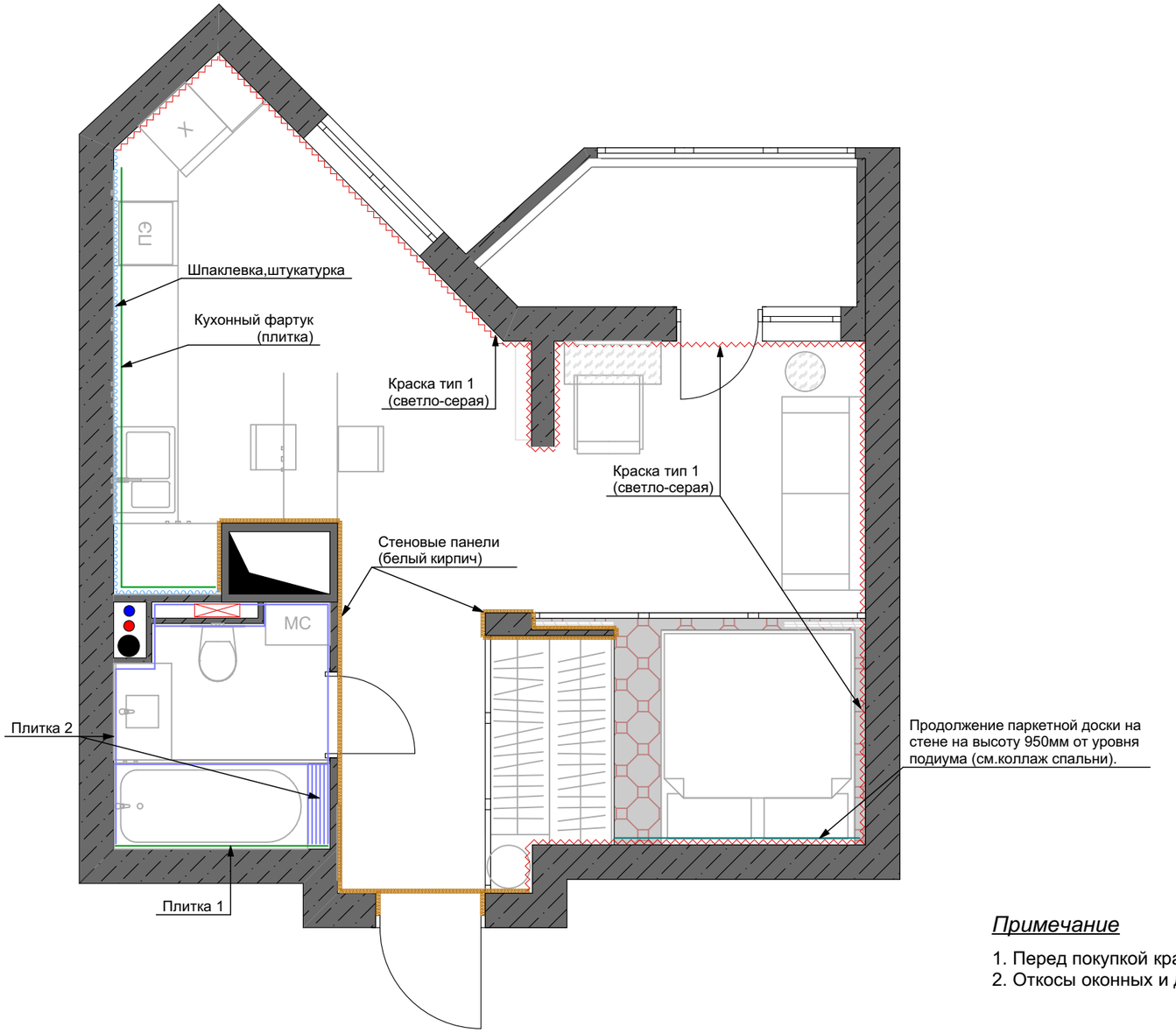

Ведомость отделки стен

Наименование	Площадь, м.кв.	Изображение
Краска тип 1 (светло-серая)	38	30 BB 83/018 Dulux
Стеновые панели под кирпич	20	
Плитка 1	6	
Плитка 2	19	
Кухонный фартук (плитка)	3,5	

Примечание

1. Перед покупкой краски для стен сделать выкраски.
2. Откосы оконных и дверных проемов выкрасить белой матовой краской, если не указано иное.

Наим.	ФИО	Подпись	Дата	Объект: жилая квартира по адресу: МО, бульвар Космонавтов, д.17, кв.239		
Дизайнер	Зайвый Е.М.					
Заказчик	Осипова А.А.			План отделки стен	Стадия	Лист 19 / Листов 31
				Масштаб 1:50	ООО "ЭЛЕОН"	

План полов с мебелью

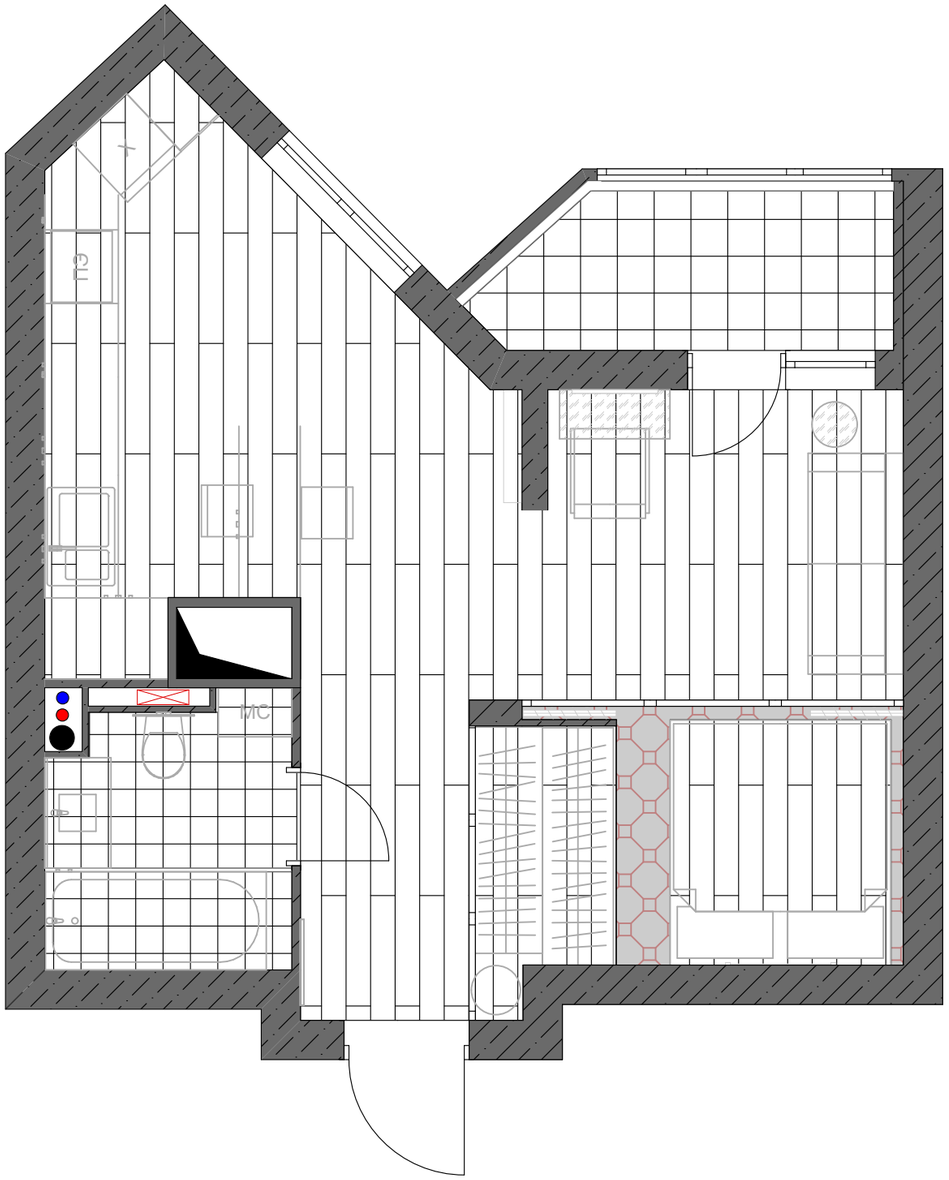

Условные обозначения

Обозначение	Наименование
	Плитка
	Паркет

Наим.	ФИО	Подпись	Дата	Объект: жилая квартира по адресу: МО, бульвар Космонавтов, д.17, кв.239		
Дизайнер	Зайвый Е.М.					
Заказчик	Осипова А.А.			План полов с мебелью	Стадия	Лист / Листов
						20 / 31
					ООО "ЭЛЕОН"	
				Масштаб 1:50		

План полов с размерами

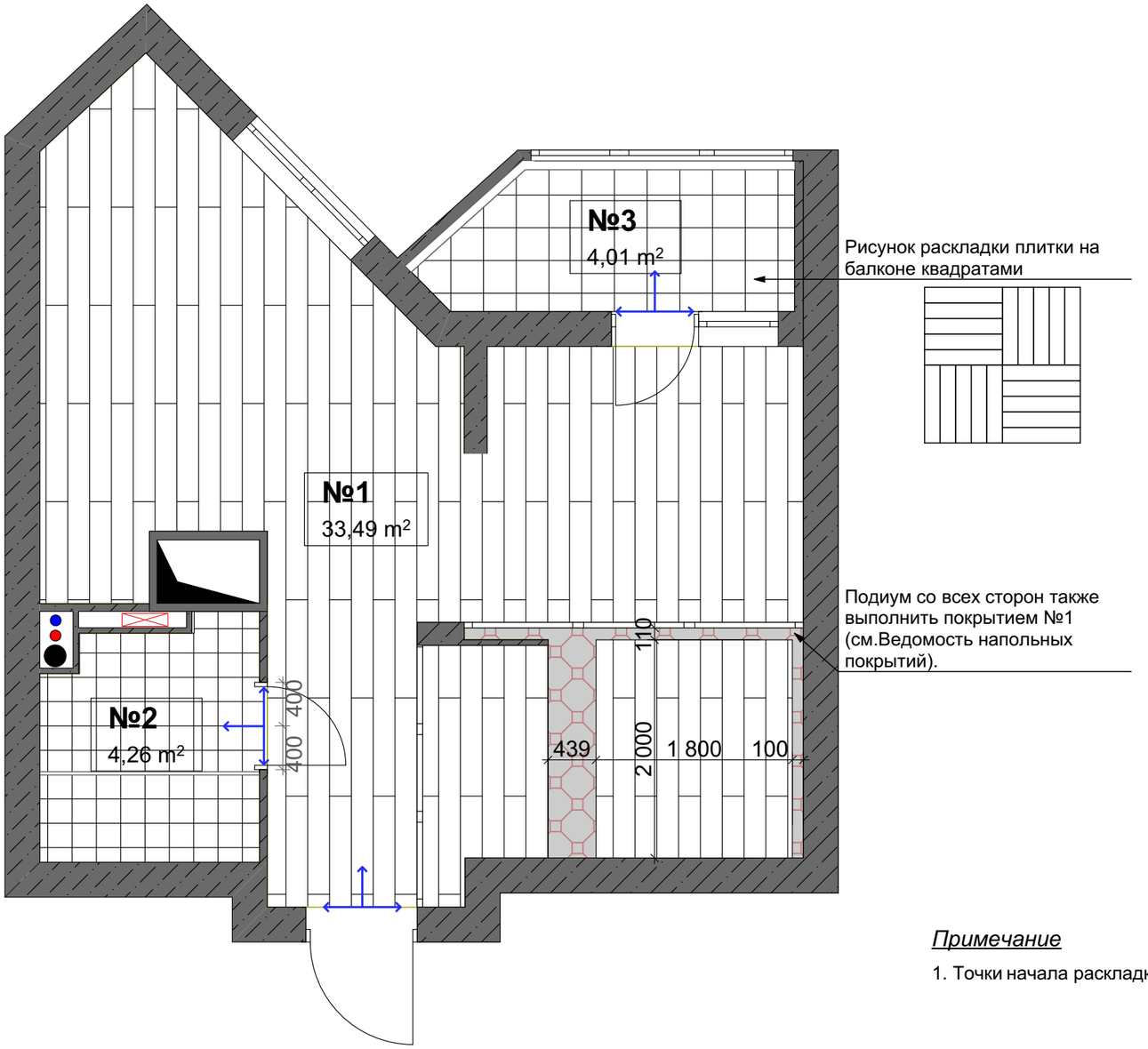

Ведомость напольных покрытий

№.	Название покрытия	Площадь, м.кв.	Изображение
1	Паркет влагостойкий	34	
2	Плитка	4,5	
3	Плитка	4	в цвет паркетной доски

Условные обозначения

Обозначение	Наименование
	Начало и направление кладки напольных покрытий
№2 30 m²	Номер покрытия Обозначение площади

Примечание

1. Точки начала раскладки уточнить после выбора напольных покрытий.

Схема гидроизоляции санузла

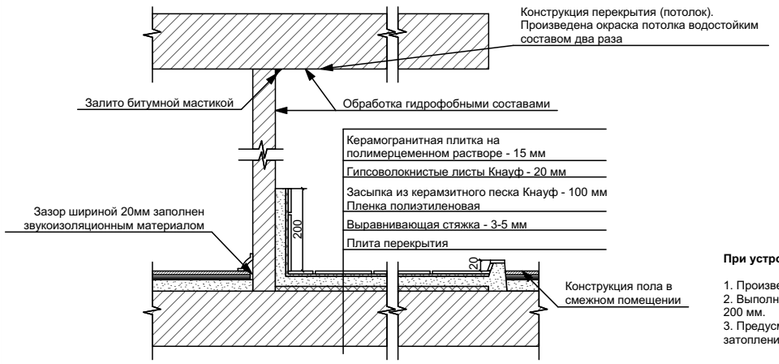

При устройстве полов с мокрыми процессами:

1. Произвести обмазку стыков и премыканий пола и стен.
2. Выполнить гидроизоляцию с заведением ее на стены на 200 мм.
3. Предусмотреть устройство порога для предотвращения затопления смежных помещений.

Наим.	ФИО	Подпись	Дата	Объект: жилая квартира по адресу: МО, бульвар Космонавтов, д.17, кв.239			
Дизайнер	Зайвый Е.М.						
Заказчик	Осипова А.А.			План полов с размерами	Стадия	Лист	Листов
						21	31
				Масштаб 1:50	ООО "ЭЛЕОН"		

План потолков с мебелью

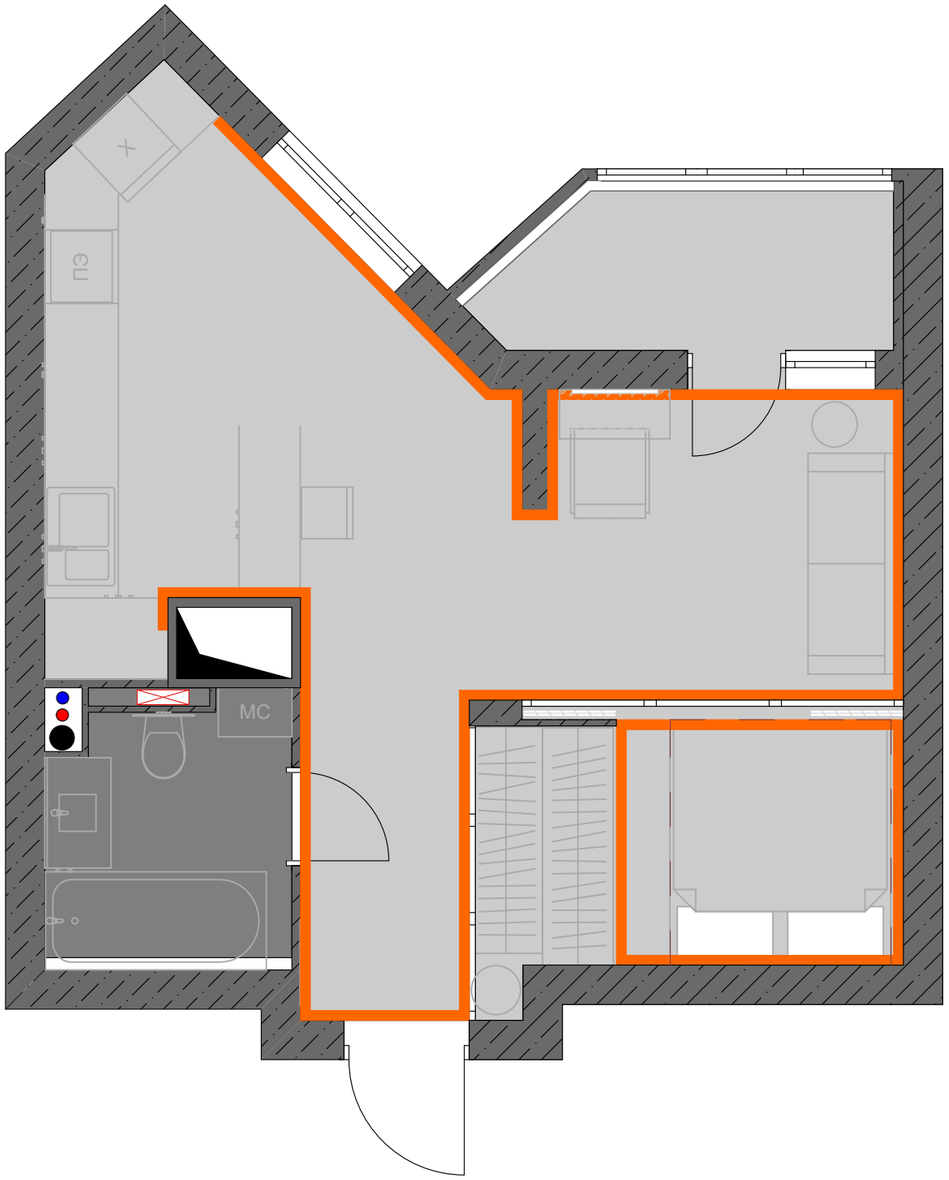

Условные обозначения

Обозначение	Наименование
	Штукатурка, покраска в белый цвет -0.000 мм
	ГКЛ, покраска в белый цвет -0.110 мм
	Потолочный декоративный плинтус

В санузлах использовать влагостойкие материалы.

Примечание

1. За 0.000 взят выровненный, оштукатуренный и покрашенный потолок.
2. Высота помещений +2.790м.
3. Все размеры проектные без учета отделки, возможно небольшое несоответствие, уточнять по месту!

Наим.	ФИО	Подпись	Дата	Объект: жилая квартира по адресу: МО, бульвар Космонавтов, д.17, кв.239		
Дизайнер	Зайвый Е.М.					
Заказчик	Осипова А.А.			План потолков с мебелью	Стадия	Лист 22 / Листов 31
				Масштаб 1:50	ООО "ЭЛЕОН"	

План потолков с размерами

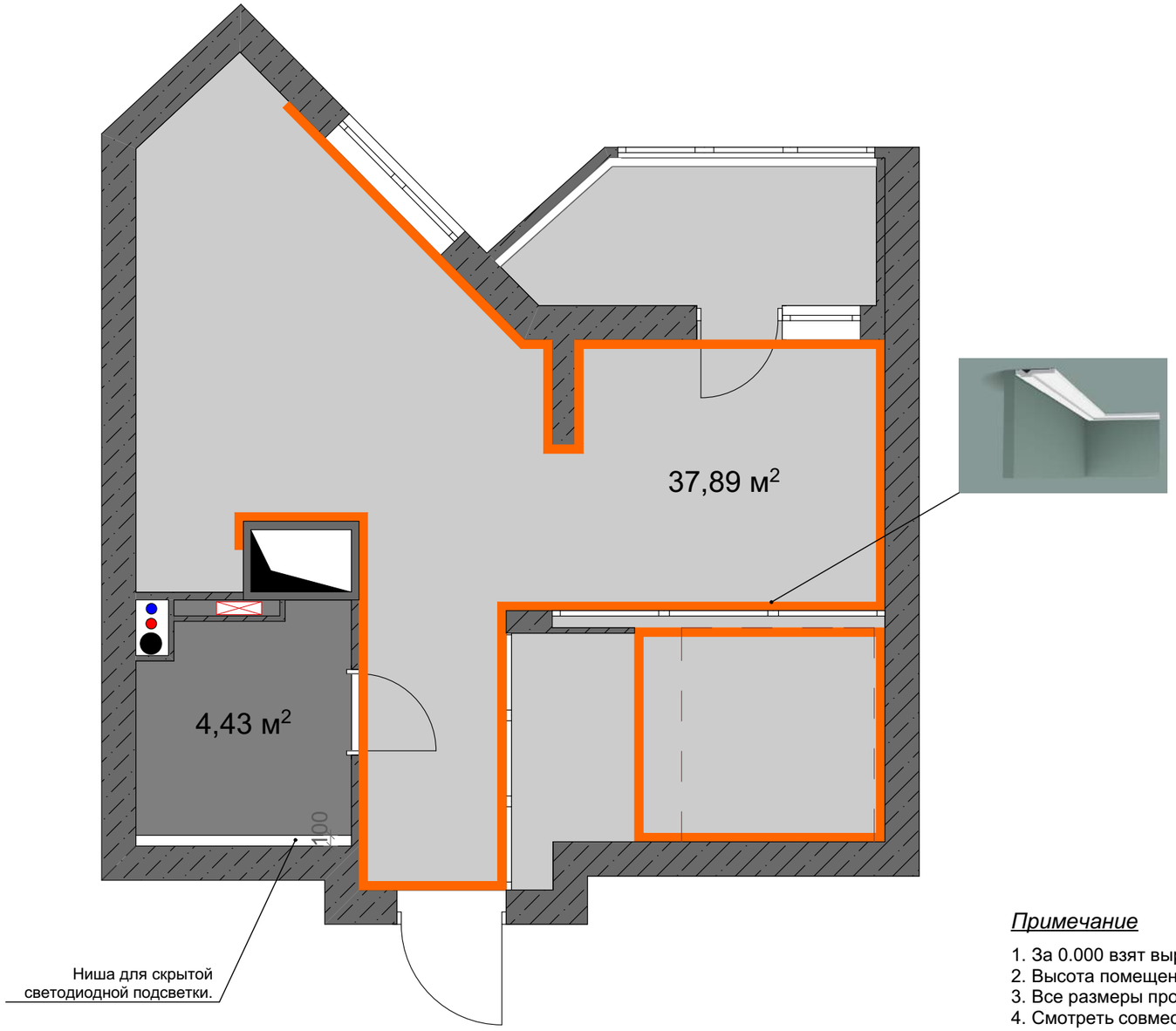

Условные обозначения

Обозначение	Наименование
	Штукатурка, покраска в белый цвет -0.000 мм
	ГКЛ, покраска в белый цвет -0.110 мм
	Потолочный декоративный плинтус

В санузлах использовать влагостойкие материалы.

Примечание

1. За 0.000 взят выровненный, оштукатуренный и покрашенный в белый цвет потолок.
2. Высота помещений +2.790м.
3. Все размеры проектные, возможно небольшое несоответствие, уточнять по месту!
4. Смотреть совместно с листами 14 и 17.

Наим.	ФИО	Подпись	Дата	Объект: жилая квартира по адресу: МО, бульвар Космонавтов, д.17, кв.239		
Дизайнер	Зайвый Е.М.					
Заказчик	Осипова А.А.			План потолков с размерами	Стадия	Лист / Листов
						23 / 31
				Масштаб 1:50	ООО "ЭЛЕОН"	

План расстановки электрооборудования с мебелью

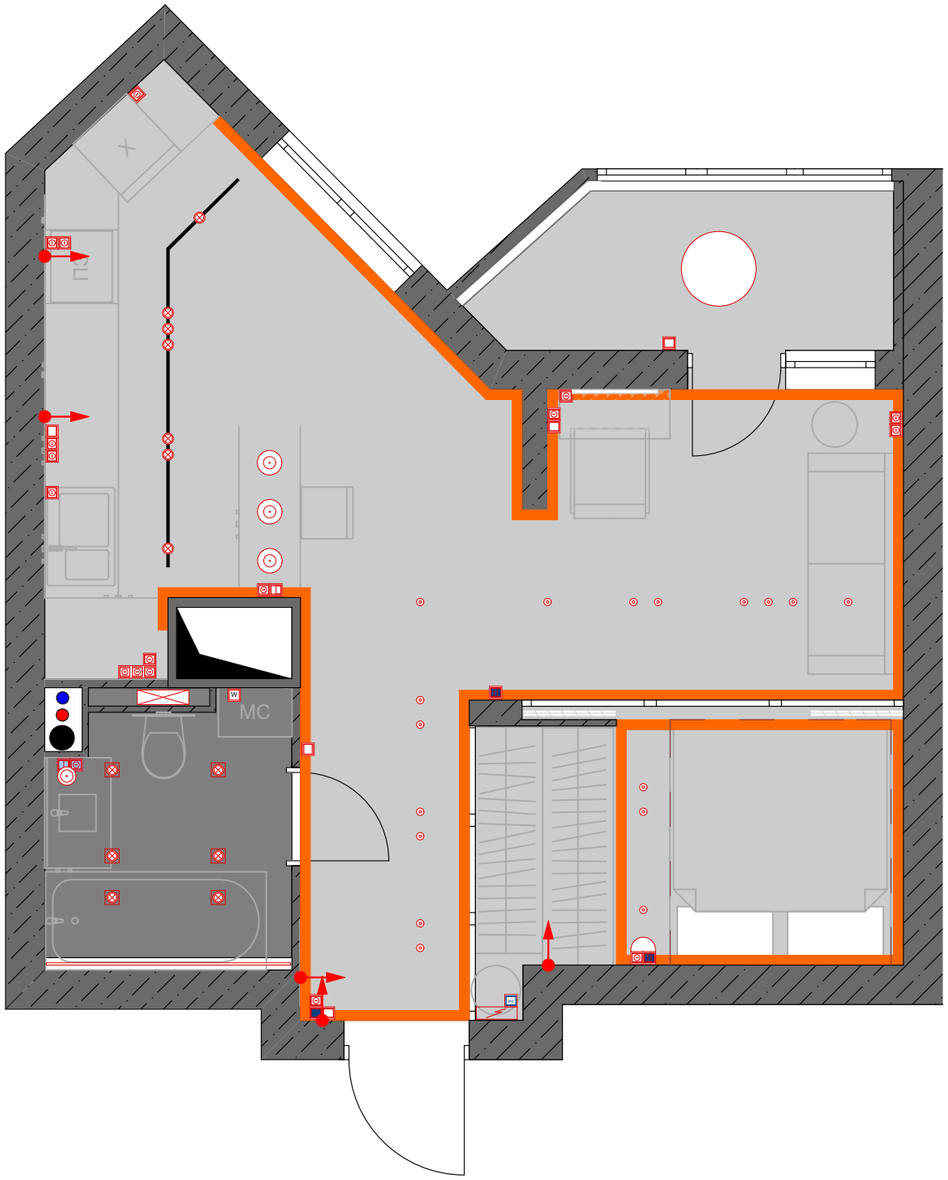

Усл. обознач.	Наименование	Кол-во шт.
	Встроенный светильник	7
	Встроенный квадратный светильник	6
	Накладные светильники	17
	Подвесной светильник	4
	Накладная потолочная люстра	1
	Бра	1
	Светодиодная лента	
	Электровывод	5
	Выключатель одноклавишный	5
	Выключатель двухклавишный	1
	Выключатель двухклавишный влагостойкий	1
	Выключатель проходной трехклавишный	2
	Кнопка выключеня всего света	1
	Розетка эл. 220V	17
	Розетка влагозащищенная	1
int	Интернет розетка	1

Наим.	ФИО	Подпись	Дата	Объект: жилая квартира по адресу: МО, бульвар Космонавтов, д.17, кв.239		
Дизайнер	Зайвый Е.М.					
Заказчик	Осипова А.А.			План расстановки электрооборудования	Стадия	Лист / Листов
						24 / 31
				Масштаб 1:50	ООО "ЭЛЕОН"	

План расстановки осветительного оборудования с размерами

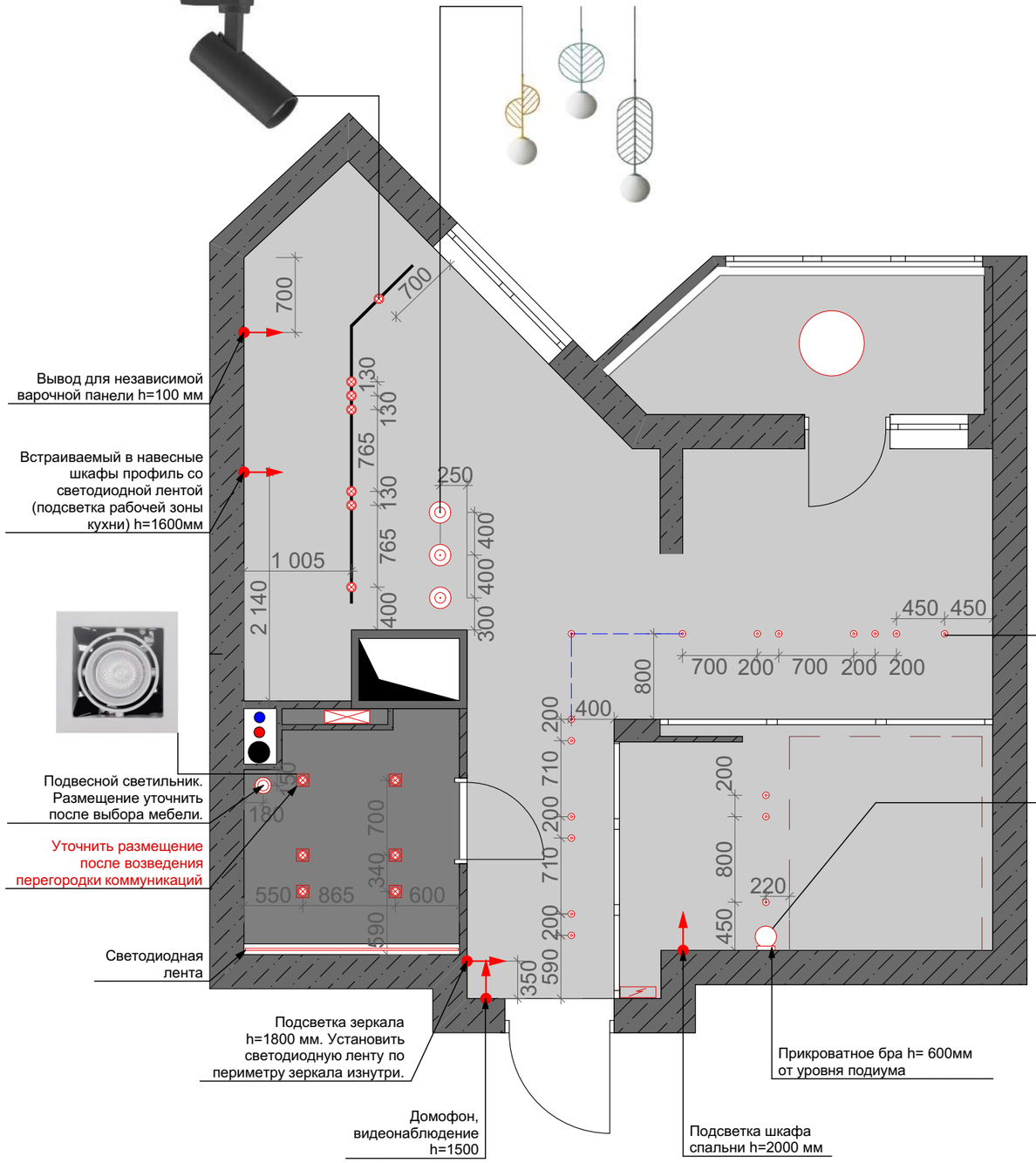

Усл. обознач.	Наименование	Кол-во шт.
	Светильники на шине	7
	Встроенный квадратный светильник	6
	Накладные светильники	17
	Подвесной светильник	4
	Накладная потолочная люстра	1
	Бра	1
	Светодиодная лента	
	Электровывод	5

Примечание

1. За 0.000 взят уровень чистого пола.
2. Все привязки даны по центру групп.
3. Расположение накладных светильников в коридоре и гостиной уточнить по месту.
4. Все размеры проектные, возможно небольшое несоответствие, уточнять по месту,с учетом выбранной мебели и оборудования!
5. Оборудование подключать согласно спецификации приборов.
6. Выпуски проводов оставлять большого размера 500-1000 мм.

! Привязку светильников уточнить после выбора кухонного гарнитура.

! Расстановку светильников в санузлах уточнить после выбора сантехники и оборудования.

Наим.	ФИО	Подпись	Дата	Объект: жилая квартира по адресу: МО, бульвар Космонавтов, д.17, кв.239		
Дизайнер	Зайвый Е.М.					
Заказчик	Осипова А.А.			План расстановки осветительного оборудования	Стадия	Лист / Листов
						25 / 31
				Масштаб 1:50	ООО "ЭЛЕОН"	

План расстановки выключателей с размерами

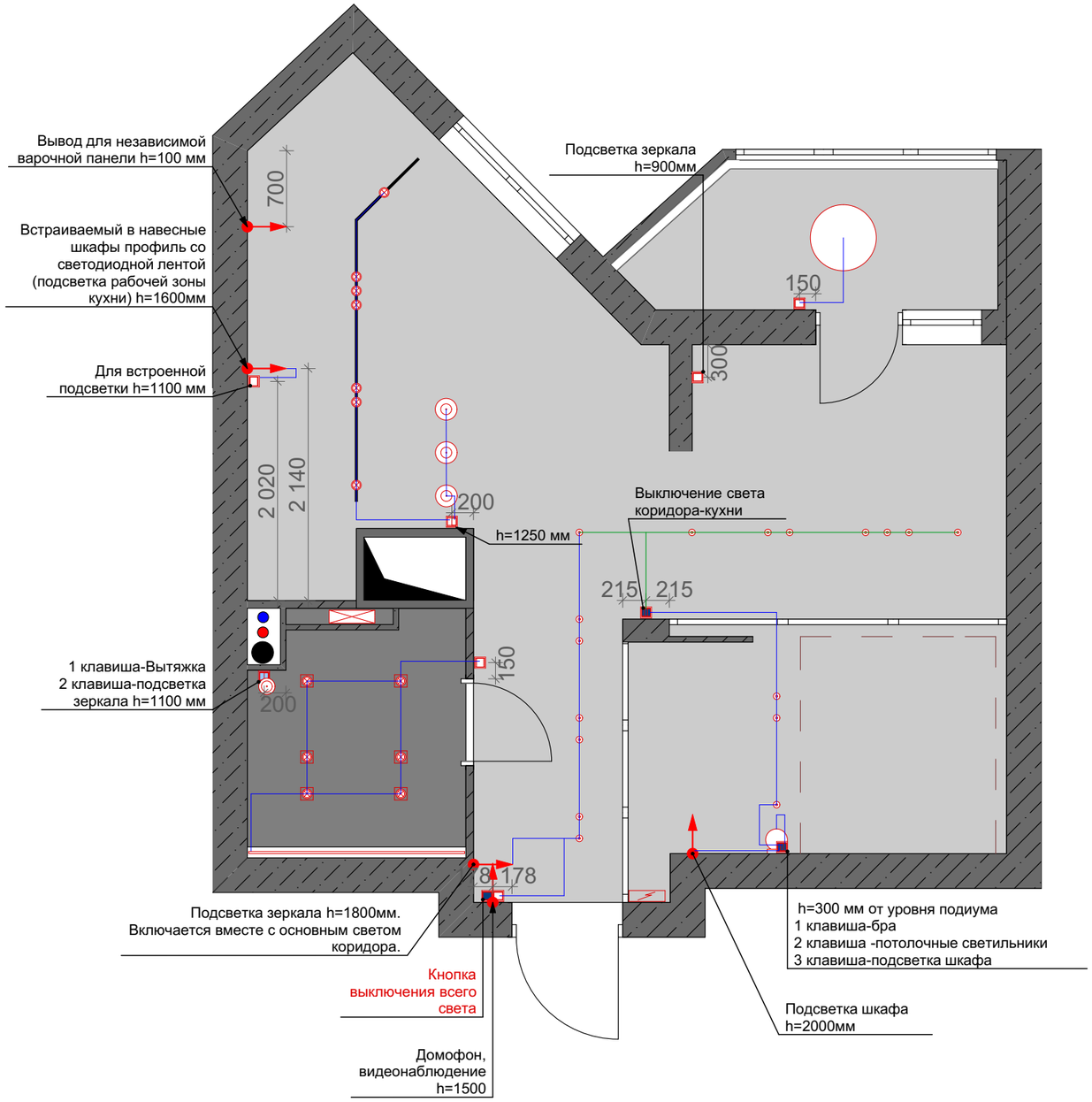

Усл. обознач.	Наименование	Кол-во шт.
	Выключатель одноклавишный	5
	Выключатель двухклавишный	1
	Выключатель двухклавишный влагостойкий	1
	Выключатель проходной трехклавишный	2
	Кнопка выключения всего света	1
	Электровывод	5

Примечание

1. Выключатели установить на высоте +0.900 от уровня чистого пола, если не указано иное.
2. Все группы выключателей размещать на расстоянии 100 мм от края стены или угла, если не указано иное.
3. Привязки даны по центру групп.
4. Смотреть совместно с листами разверток.
5. Все размеры проектные, возможно небольшое несоответствие,уточнять по месту!
6. Оборудование подключать согласно спецификации приборов.

В санузлах использовать влагостойкие материалы.

Наим.	ФИО	Подпись	Дата	Объект: жилая квартира по адресу: МО, бульвар Космонавтов, д.17, кв.239		
Дизайнер	Зайвый Е.М.					
Заказчик	Осипова А.А.			План расстановки выключателей	Стадия	Лист	Листов
						26	31
					ООО "ЭЛЕОН"	
				Масштаб 1:50		

План расстановки розеток и электровыводов с размерами

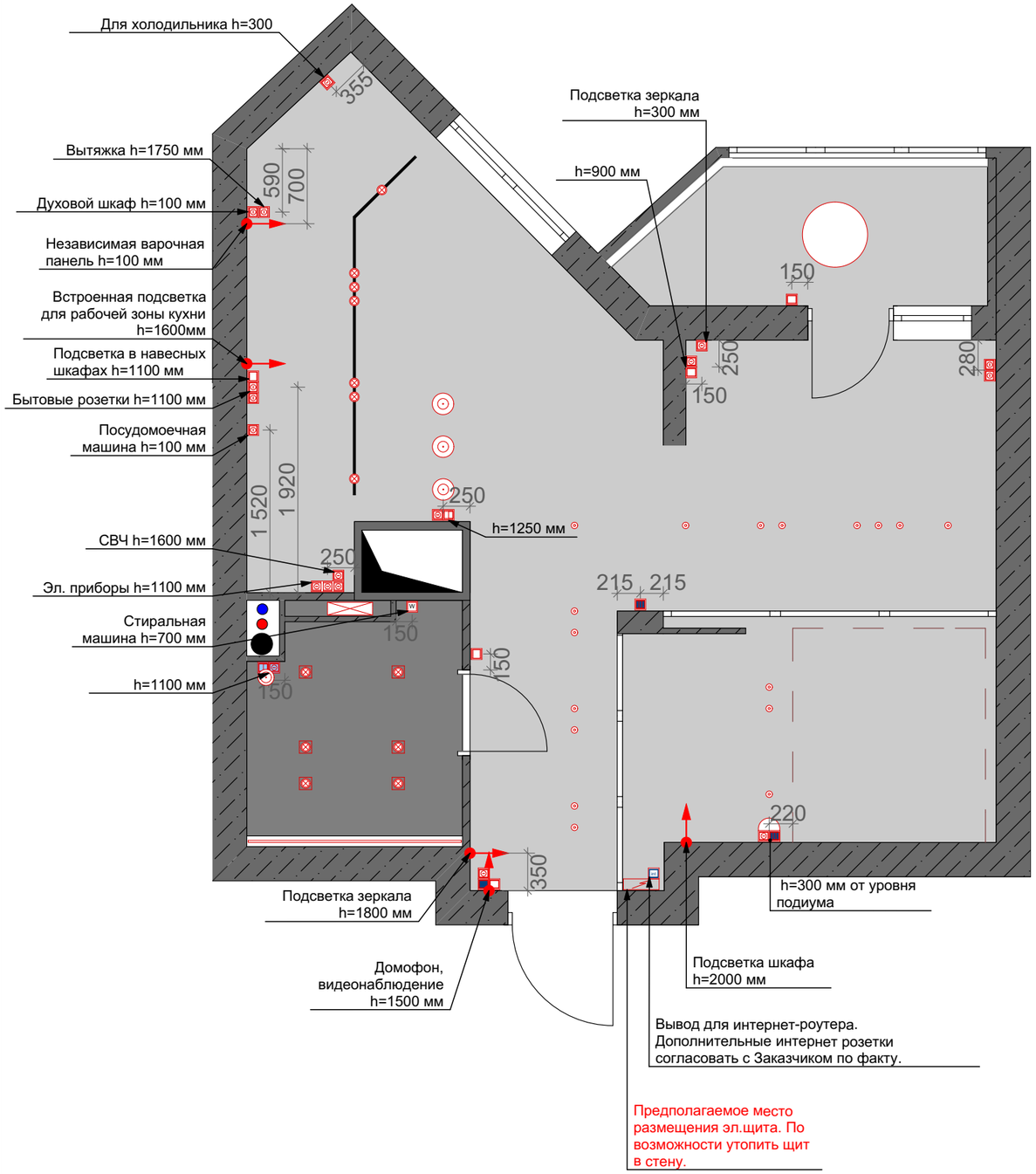

Усл. обознач.	Наименование	Кол-во шт.
	Выключатель одноклавишный	5
	Выключатель двухклавишный	1
	Выключатель двухклавишный влагостойкий	1
	Выключатель проходной трехклавишный	2
	Кнопка выключения всего света	1
	Электровывод	5
	Розетка эл. 220V	17
	Розетка влагозащищенная	1
int	Интернет розетка	1

! Размещение розеток, электровыводов и выключателей уточнить по месту с учетом расстановки и размеров мебели.

Примечание

1. Высота установки розеток +0.300 от уровня чистого пола, если не указано иное.
2. В санузлах использовать розетки с влагозащитным корпусом.
3. В санузле возможны корректировки относительно раскладки плитки.
4. Моноблоки розеток установить горизонтально, если не указано иное.
5. Возможны дополнения и уточнения после выбора мебели и сантехнического оборудования.
6. Электрику на кухне скорректировать после выбора мебели (у производителя).
7. Смотреть совместно с планом выключетелей и листами разверток.
8. Все размеры проектные, возможно небольшое несоответствие, уточнять по месту!
9. Оборудование подключать согласно спецификации приборов.
10. Выпуски проводов оставлять большого размера 500-1000 мм.

Наим.	ФИО	Подпись	Дата	Объект: жилая квартира по адресу: МО, бульвар Космонавтов, д.17, кв.239		
Дизайнер	Зайвый Е.М.					
Заказчик	Осипова А.А.			План расстановки розеток и электровыводов	Стадия	Лист / Листов
						27 / 31
				Масштаб 1:50	ООО "ЭЛЕОН"	

План видовых точек

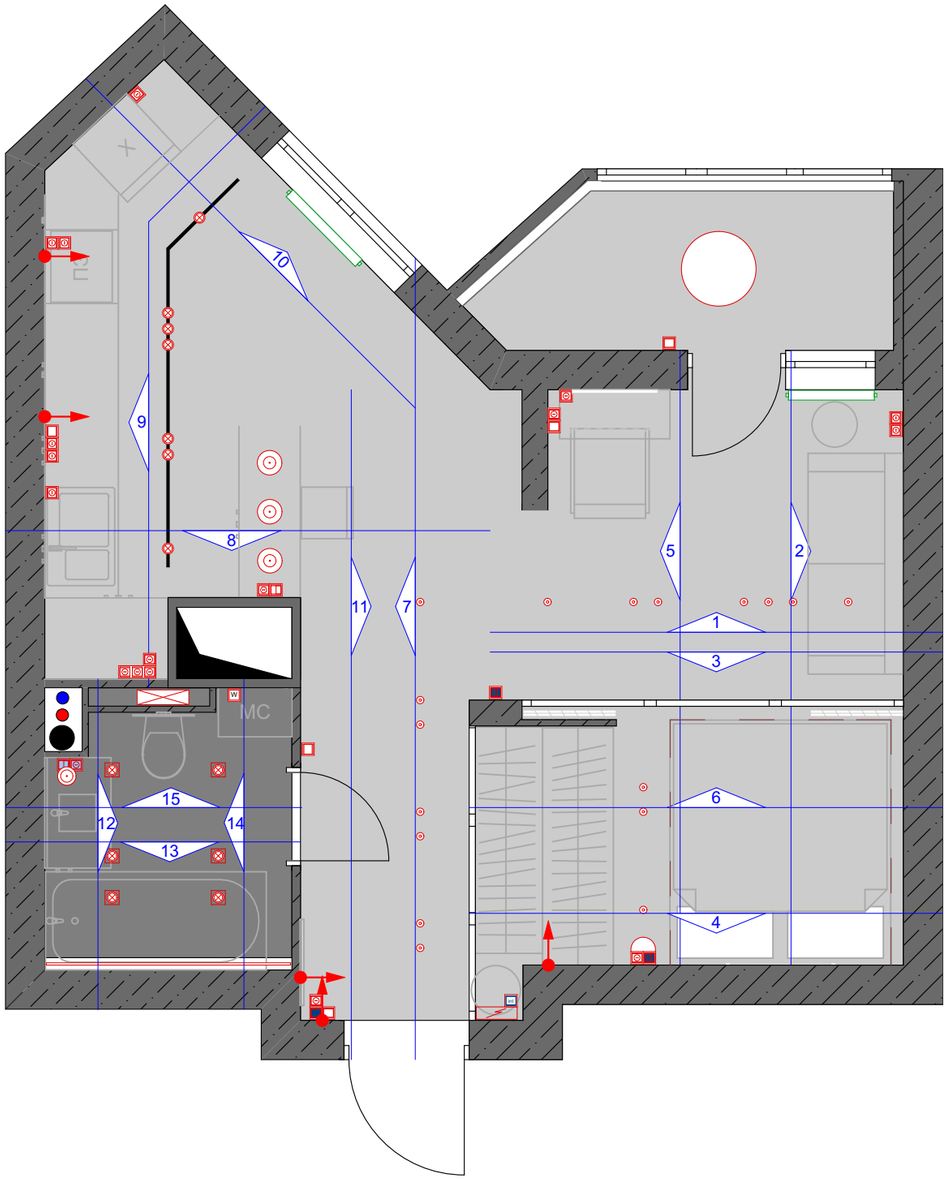

Наим.	ФИО	Подпись	Дата	Объект: жилая квартира по адресу: МО, бульвар Космонавтов, д.17, кв.239			
Дизайнер	Зайвый Е.М.						
Заказчик	Осипова А.А.			План видовых точек	Стадия	Лист	Листов
						28	31
				Масштаб 1:50	ООО "ЭЛЕОН"		

Развертки. ВИД 1, 2, 3, 4, 5, 6

ВИД 1

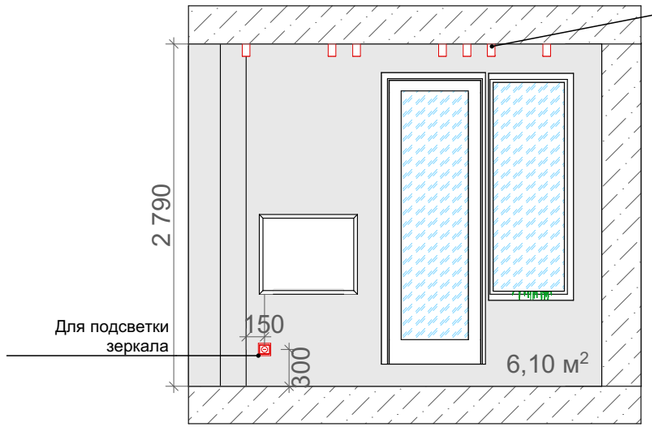

Накладные светильники

ВИД 2

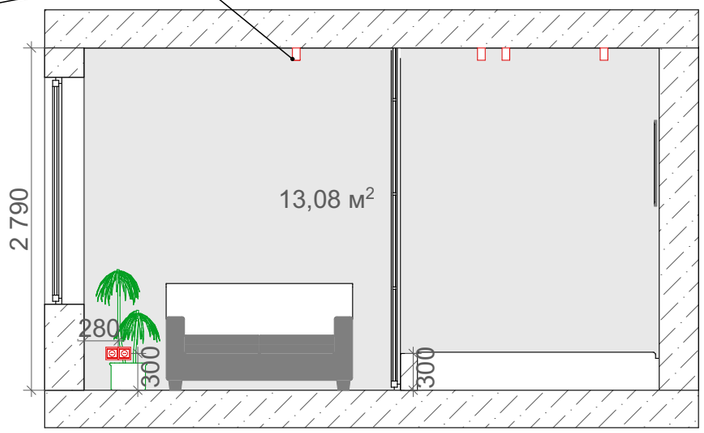

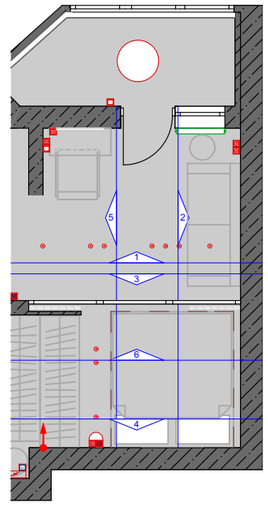

Усл. обознач.	Наименование
	Выключатель одноклавишный
	Выключатель двухклавишный
	Выключатель проходной трехклавишный
	Розетка эл. 220V
	Электровывод

ВИД 3

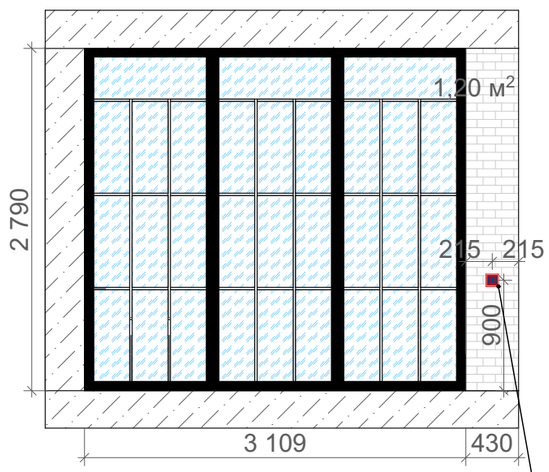

По центру стены

ВИД 4

Картина в темных тонах, 900х700мм

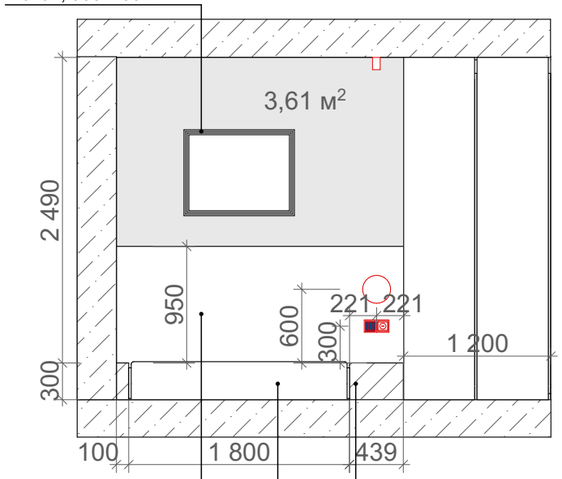

Подиум высотой 300мм с нишей для матраса.

Матрас высотой не более 350мм.

Продолжение паркетной доски по стене на 950мм от уровня подиума.

ВИД 5

Накладные светильники

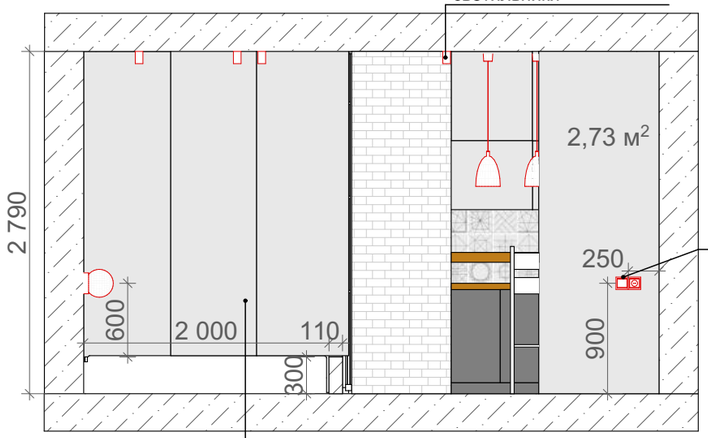

Подсветка зеркала

Двери гардеробной сделать гладкими в цвет стен (можно заменить на шторы)

ВИД 6

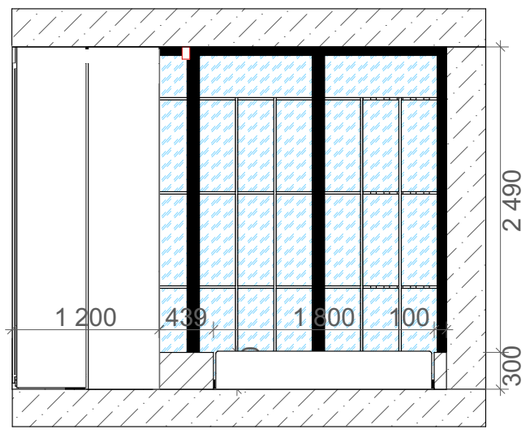

Наим.	ФИО	Подпись	Дата
Дизайнер	Зайвый Е.М.		
Заказчик	Осипова А.А.		

Объект: жилая квартира по адресу: МО, бульвар Космонавтов, д.17, кв.239

Развертки. ВИД 1, 2, 3, 4, 5, 6

Масштаб 1:50

Стадия	Лист	Листов
	29	31

ООО "ЭЛЕОН"

Развертки. ВИД 7, 8, 9, 10, 11

ВИД 7

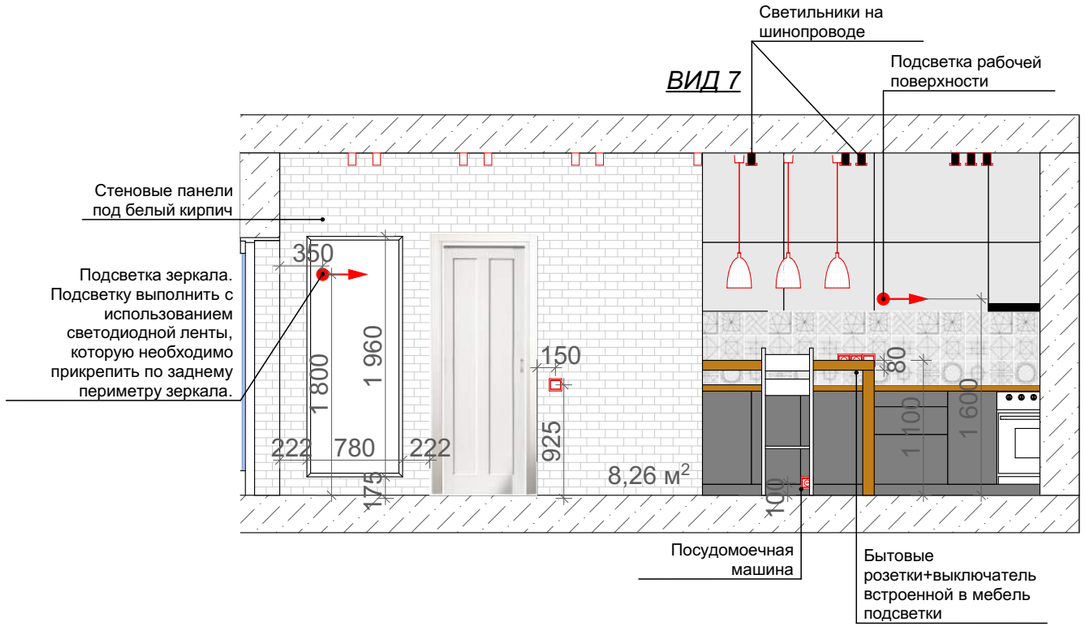

ВИД 8

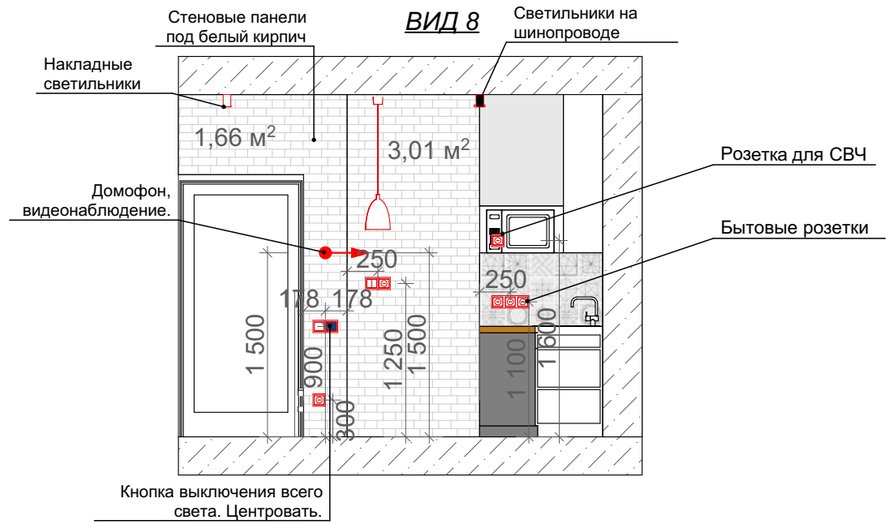

Усл. обознач.	Наименование
	Выключатель одноклавишный
	Выключатель двухклавишный
	Выключатель проходной трехклавишный
	Розетка эл. 220V
	Электровывод

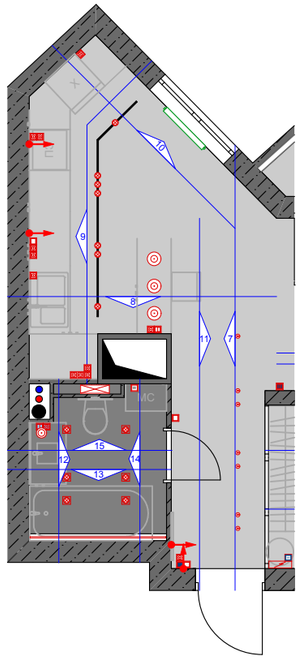

ВИД 9

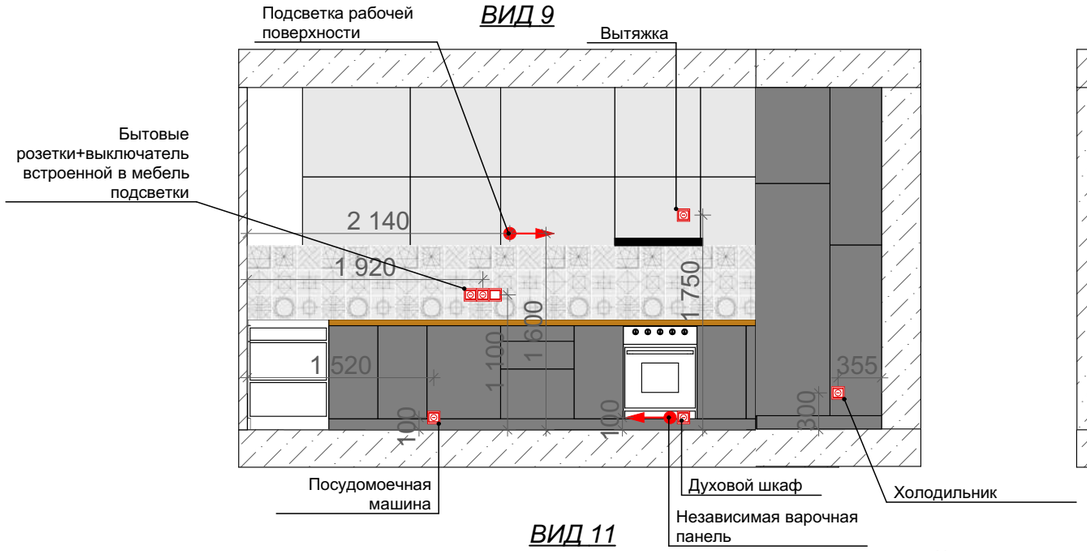

ВИД 10

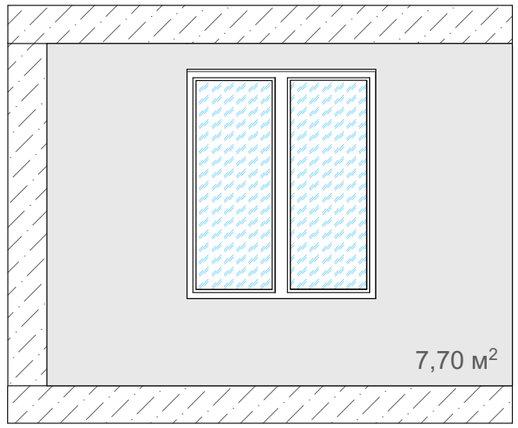

ВИД 11

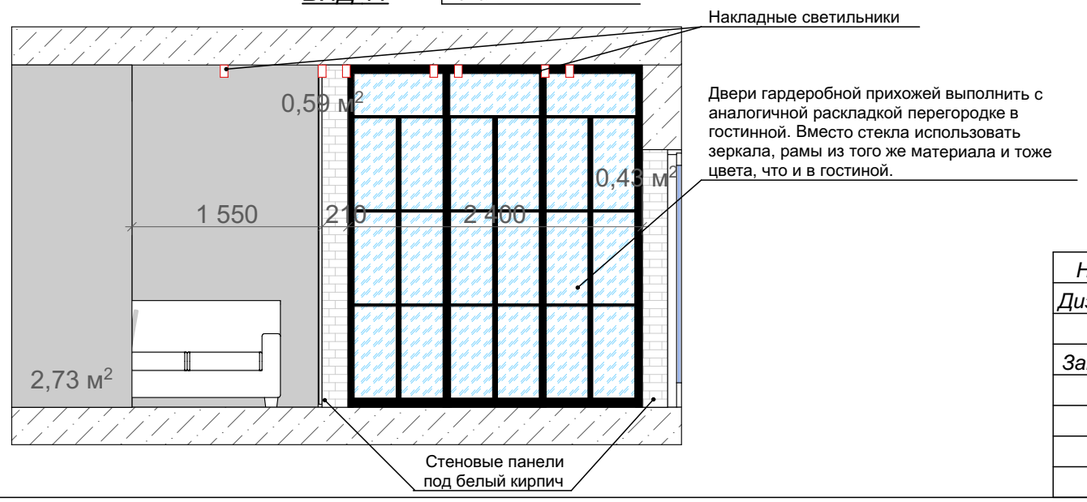

Наим.	ФИО	Подпись	Дата	Объект: жилая квартира по адресу: МО, бульвар Космонавтов, д.17, кв.239		
Дизайнер	Зайвый Е.М.					
Заказчик	Осипова А.А.			Развертки. ВИД 7, 8, 9, 10, 11	Стадия	Лист / Листов
						30 / 31
				Масштаб 1:50	ООО "ЭЛЕОН"	

Развертки. ВИД 12, 13, 14, 15

ВИД 12

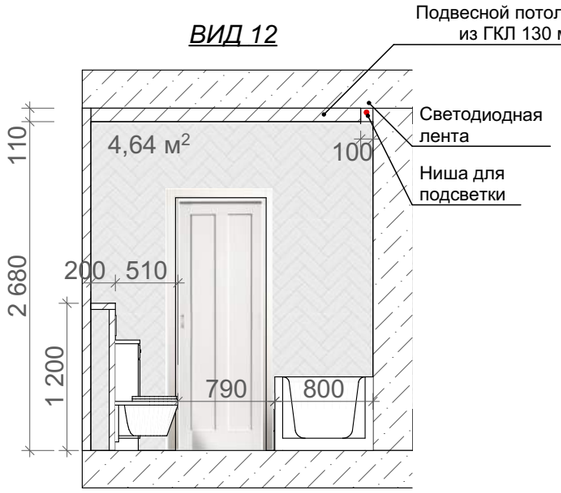

ВИД 13

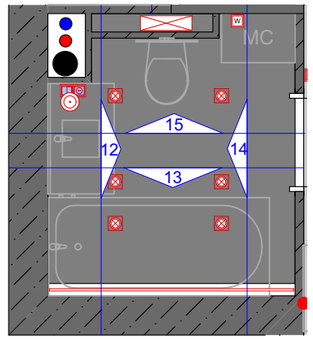

Усл. обознач.	Наименование
	Выключатель двухклавишный влагостойкий
	Розетка влагозащищенная
	Электровывод

ВИД 14

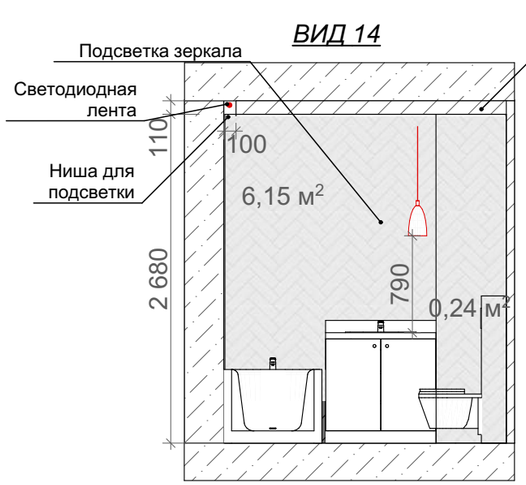

ВИД 15

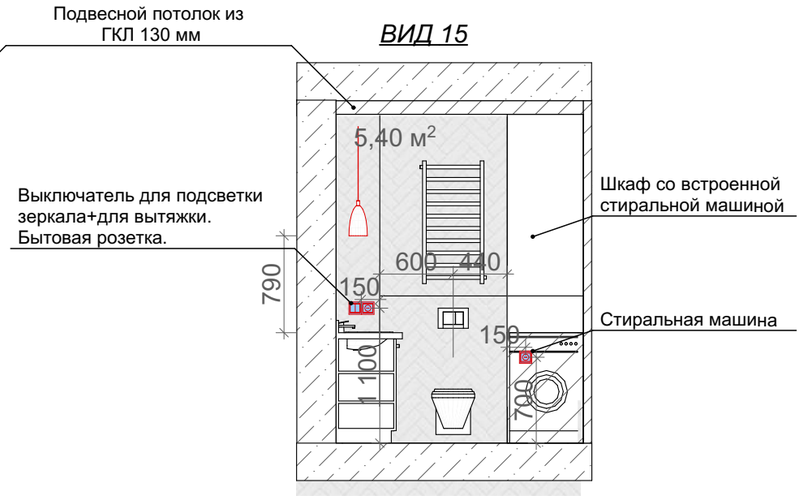

Гардероб в спальне

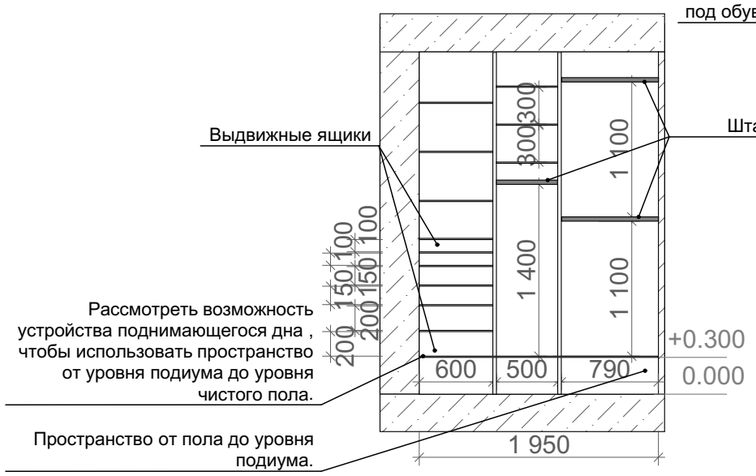

Гардероб в прихожей

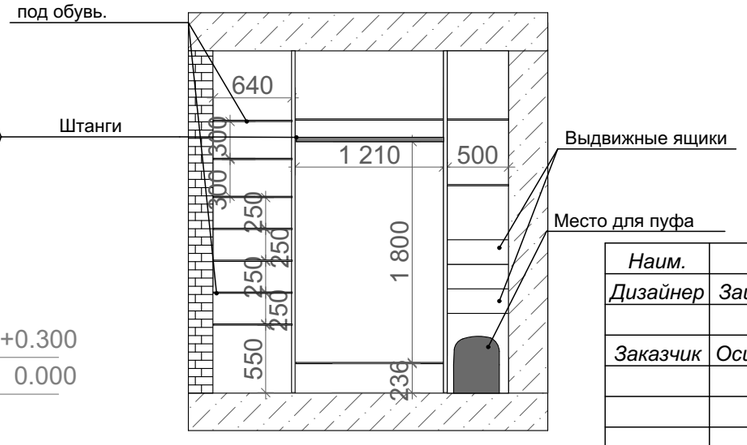

1. Внутреннее наполнение шкафов выполнить в белом цвете.
2. Все размеры и формат наполнения приведены условно. Согласовать с изготовителем на усмотрение Заказчика.
3. Перегородку между гардеробной прихожей и спальни можно не возводить.

Наим.	ФИО	Подпись	Дата	Объект: жилая квартира по адресу: МО, бульвар Космонавтов, д.17, кв.239		
Дизайнер	Зайвый Е.М.					
Заказчик	Осипова А.А.			Развертки. ВИД 12, 13, 14, 15	Стадия	Лист / Листов
						31 / 31
				Масштаб 1:50	ООО "ЭЛЕОН"	